

عن الشركة

شركة المتداول العربي المحدودة هي شركة متخصصة في الخدمات المالية والتدريب وتتخذ من القاهرة (جمهورية مصر العربية) مقرا لها وبملكية وإدارة رجال أعمال سعوديين، وتتركز أنشطة الشركة في تقديم الخدمات الاستشارية المالية لرجال الأعمال والمستثمرين وخدمات التحليل المالي والفني في أسواق المال العالمية، وتتركز رسالة شركة المتداول العربي في بناء الثقافة العلمية الصحيحة في الأسواق المالية بشكل احترافي يحقق للمضارب المهارات الأساسية والخبرة الكافية لتحقيق النجاح .

عن موقع المتداول العربي

أنشئ موقع المتداول العربي مع بداية النصف الثاني لعام ٢٠٠٤م وذلك في ظل افتقار الساحة العربية لوجود موقع عربي متخصص وباحترافية في مجال تجارة العملات العالمية(الفوركس)، ويعد المتداول العربي الآن هو أكبر موقع عربي متخصص في هذا المجال حيث يضم الموقع العديد والعديد من المواضيع المهمة والأساسية في مجال التحليل الفني والأساسي ويحتوي على قاعدة بيانات ضخمة لأهم الدروس الخاصة بتجارة العملات.

كما يحتوي الموقع على مواضيع متخصصة لأهم وأقوى شركات الوساطة المتوفرة في هذا المجال، ويعد الموقع هو دليل المستثمر والمتاجر الأول لهذا السوق حيث يستطيع من خلاله الحصول على المعلومات المطلوبة عن السوق وباللغة العربية.

علما بأن موقع المتداول العربي يتميز بأنه:

• يجمع نخبة من أشهر المحللين المحترفين المتخصصين في تداول العملات.

• يقدم دورات تدريبية مجانية من خلال (أكاديمية المتداول العربي).

• تغطية شاملة لأخبار السوق من تحليلات وأخبار وتوصيات وتقارير وتغطية لنتائج البيانات الاقتصادية بشكل مباشر وبترجمة فورية متميزة.

• مسابقات مجانية بجوائز تشجيعية تصل إلى آلاف الدولارات.

• المساعدة في اختيار شركة الوساطة المناسبة وتسهيل اجراءات فتح الحسابات والدعم الفني.

• وجود مميزات حصرية لعملاء المتداول العربي.

للإطلاع على المزيد من المعلومات، يمكنك التفضل بزيارة الموقع على

الرابط التالي : www.arabictrader.com

مقدمة الكتاب

حرصاً منا على نشر الوعي الاستثماري في الأوساط العربية، وانطلاقاً من رسالتنا في بناء الثقافة العلمية الصحيحة في الأسواق المالية، قمنا بإعداد هذا الكتاب ليكون خير بداية لانطلاقة علمية صحيحة لمستثمر ناجح في سوق العملات.

وقد لاحظنا أن سوق العملات لم يأخذ القدر الكافي من الاهتمام في عالمنا العربي رغم ضخامته وأفضليته على ما سواه من الأسواق. لذلك حرصنا على أن يجمع الكتاب بين المادة العلمية الرصينة من المصادر العلمية الموثوقة مع البساطة في أسلوب الطرح، مع تدعيم الشرح بالأمثلة العملية والصور التوضيحية لتسهيل وصول المعلومة للقارئ.

ونأمل أن يكون هذا الكتاب بداية لك كمستثمر ناجح في سوق

مع تحيات

قسم الخدمات التعليمية

بشركة المتداول العربي

الفهرس

- ١ ما هو الفوركس؟
- ٤ الفوركس-النشأة و التطور
- ٩ آلية التداول في سوق العملات
- ١٥ متى يعمل سوق العملات ؟
- ١٧ ماهي العملات التي يتم تداولها؟
- ١٨ مفهوم نظام الأزواج في سوق العملات
- ٢٠ تصنيف أزواج العملات
- ٢٣ تداول أزواج العملات
- ٢٦ شركات الوساطة
- ٣٠ الرافعة المالية و نظام المتاجرة بالهامش
- ٣٥ كيف تتوقع حركة الأسعار
- ٤١ برنامج التداول
- ٥٤ كيف تختار شركة الوساطة المناسبة؟
- ٥٨ لماذا نتاجر في الفوركس؟ و ما يميزه عن سوق الأسهم؟
- ٦٢ الأخطاء الشائعة للمضاربين الجدد
- ٦٤ تحذير المخاطرة
- ٦٥ مصطلحات الكتاب
- ٧٠ المراجع العلمية

ما هو الفوركس ؟

إنه سوق العملات العالمية **Foreign Exchange Market** أو كما يتم اختصاره في كلمة **FOREX**.

سوق الفوركس هو نوع خاص من أسواق المال، يهدف المتاجرون فيه إلى تحقيق الربح عن طريق شراء وبيع العملات، حيث تتغير أسعار العملات بناءً على العرض والطلب، ويستفيد المتاجرون من تغير الأسعار بالشراء والبيع طبقاً للقاعدة الاستثمارية المعروفة

"الشراء بسعر منخفض والبيع بسعر مرتفع".



وقد يتبادر إلى الذهن أن الفوركس هو سوق بالمعنى التقليدي من حيث وجود مركز يتواجد فيه المشتريين والبائعين وتتم فيه عمليات التداول.

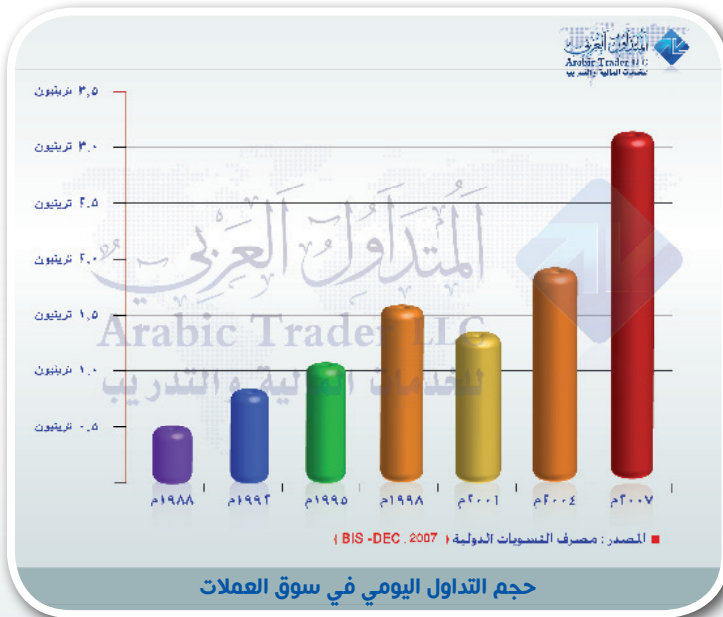
إلا أنه مفهوم **غير صحيح!**

• فالفوركس سوق لامركزي (ليس له مكان معين تتم فيه عمليات الشراء والبيع)، ولكن ترتبط عمليات الشراء والبيع بين المستثمرين من خلال أجهزة الاتصال الحديثة كالحاسوب أو الهاتف، وهو ما يعني أنك تستطيع التداول بغض النظر عن موقعك الجغرافي.

ونلاحظ أن تبادل العملات يلعب دوراً كبيراً في الحياة، فإذا فرضنا مثلاً أن شخصاً في الولايات المتحدة الأمريكية يريد السفر إلى بريطانيا، فإنه حتماً سيحتاج إلى استبدال الدولار الأمريكي بالجنيه الإسترليني.

ويمكننا ملاحظة أن هذا الشخص قد قام بعملية تبادل عملات، فقد باع الدولار ليشتري الجنيه الإسترليني، وهذا ما نقصده حينما نقول أن الفوركس هو عملية تبادل للعملات.

والفوركس هو السوق الأكبر والأسرع نمواً في العالم، فطبقاً لدراسة مصرف التسويات الدولية (Bank For International settlements) والتي نشرت في شهر ديسمبر عام ٢٠٠٧م، فقد سجل حجم التداول اليومي في سوق العملات رقماً قياسياً بلغ ٣,٢ تريليون دولار بعد أن كان ١,٩ تريليون دولار في عام ٢٠٠٤م ويقدر هذا تقريباً بأنه أكبر بـ ٢٠ ضعفاً من حجم التداول اليومي في بورصة نيويورك للأسهم وسوق الخزانة الأمريكي، كما أن حجم التداول في سوق العملات أكبر بثلاثة أضعاف منه في كل أسواق المال الأخرى في العالم مجتمعة.




الفوركس..النشأة والتطور

(Bretton Woods Accord) اتفاقية بريتون وودز (١٩٤٤م - ١٩٧٠م)

في عام ١٩٤٤م وبعد التدهور الاقتصادي الناجم عن الحرب العالمية الثانية، تم عقد مؤتمر في بريتون وودز (Bretton Woods) في الولايات المتحدة الأمريكية، بهدف تحقيق الاستقرار في الاقتصاد العالمي. وبموجب هذا المؤتمر تم تثبيت سعر صرف الدولار الأمريكي أمام الذهب بمايساوي ٣٥ دولار للأوقية من الذهب.

وفي المقابل تم تثبيت أسعار العملات أمام الدولار الأمريكي، مع السماح لقيمة العملة أن تتغير بالارتفاع أو الانخفاض بنسبة لا تتجاوز ١٪ من قيمتها الثابتة، وفي حال تجاوز هذه النسبة يحق للدولة ممثلة في البنك المركزي أن تتدخل لإعادة العملة لنطاقها الطبيعي.

كما نتج عن هذا المؤتمر إنشاء صندوق النقد الدولي (International Monetary Fund) بهدف تنظيم عمليات شراء وبيع العملات وتسهيل عمليات الدفع بالعملة الأجنبية بين الدول.



١٩٧١م) إنهيار نظام بريتون وودز

في عام ١٩٧١م تعرض نظام بريتون وودز لأول اختبار حقيقي بسبب التقلبات التي حدثت في سعر صرف الدولار الناتجة عن تمويل الرئيس الأمريكي "جونسون" لحرب فيتنام، مما أدى إلى انعدام الثقة في الدولار وكارثة كبرى في الاقتصاد الأمريكي حينها.

وخلقت هذه الأزمة موجة حادة من ردود الأفعال السلبية عن الاتفاقية، وبدأ التفكير في نظام بديل لمعدلات الصرف الثابتة يمكنه مواجهة الظروف الاقتصادية المختلفة.



وفور انتخاب الرئيس الأمريكي "نيكسون" عام ١٩٧١م قام بإلغاء نظام تثبيت سعر صرف الدولار مقابل الذهب، وبالتالي ألغي تثبيت أسعار العملات مقابل الدولار؛ مما ترتب عليه انهيار نظام بريتون وودز.

تعويم سعر صرف العملات (Floating Exchange Rates)

نتيجة لانهيار نظام بريتون وودز توجهت الكثير من الدول إلى نظام تعويم سعر الصرف (السماح لسعر العملة أن يتغير حسب العرض والطلب)، مع الاحتفاظ بإمكانية تدخل البنوك المركزية للسيطرة على العملة إذا أصبحت تحركاتها خطيرة على اقتصاد الدولة. ونتيجة لتعويم سعر صرف العملات أصبحت العملة سلعة تتحدد قيمتها طبقاً للعرض والطلب وأصبح سعر صرفها يعتمد على مستوى الدولة الاقتصادي والنمو القائم بها.

وأدى ذلك إلى ظهور نوعية جديدة من المستثمرين في الثمانينيات تم تسميتهم بالمستثمرين المضاربين (Speculative Investors)، وكانوا يستفيدون من تغير سعر صرف عملة مقابل الأخرى في المضاربة، وكانت هذه التجارة قاصرة على رجال الأعمال والبنوك وصناديق



الاستثمار الكبرى بحد أدنى للاستثمارات مليون دولار.
وتطورت الفكرة عام ١٩٩٦م حيث ظهر وسطاء التجزئة في سوق
العملات (Forex Retail Brokers) وكانوا يقومون بشراء العملات بمبالغ
ضخمة ثم يقومون بتجزئتها للعملاء.

وأدى وجود وسطاء التجزئة إلى حدوث نقلة تاريخية في سوق العملات
فظهرت فئات جديدة في سوق العملات وهم:

شركات الاستثمار الصغيرة (Small Business Investment Companies)
وهي شركات ذات رؤوس أموال صغيرة تقوم بالاستثمار في سوق
العملات.

المضاربين الأفراد (Individual Speculators)

وهم أفراد مستقلون يقومون بالاستثمار برؤوس أموال صغيرة في
سوق العملات.

وبدأ دخول المستثمرين من جميع أنحاء العالم إلى سوق العملات، وكانت
الشريحة الكبرى الوافدة إلى هذا السوق الجديد هم مضاربي السوق
الأمريكي للأسهم وذلك بعد انهياره في الثمانينات والتسعينات، حيث
وجدوا في سوق العملات الملاذ الآمن والمناسب لاستثماراتهم.

اتفاقية بريتون وودز

١٩٤٤ - ١٩٧٠م

انهيار نظام بريتون وودز
وتعويم سعر صرف العملات

١٩٧١م

ظهور المستثمرين المضاربين
Speculative Investors

الثمانينات

ظهور وسطاء التجزئة
Forex Retail Brokers

١٩٩٦م

رسم توضيحي لتطور سوق العملات

آلية التداول في سوق العملات

دور البنوك المركزية (Central Banks) في سوق العملات

البنوك المركزية (Central Banks) هي الممثل الرسمي للدولة للسيطرة على سعر صرف العملة في حال أصبحت تحركاتها خطيرة على اقتصاد الدولة.

وتتدخل البنوك المركزية بشكل محدود، بشراء أو بيع عملتها لتعديل قيمتها حسب ما تتطلبه الظروف الاقتصادية للدولة.

ومن أشهر البنوك المركزية:

FED US Federal Reserve Bank البنك الاحتياطي الفيدرالي الأمريكي

ECB European Central Bank البنك المركزي الأوروبي

BOE Bank Of England بنك إنجلترا

BOJ Bank Of Japan بنك اليابان



FED



ECB



BOE



BOJ

أشهر البنوك المركزية

من يتاجر في سوق العملات؟

ينقسم حجم التداول اليومي في سوق العملات إلى:

- **شراء العملات لأغراض تجارية** من استيراد و تصدير، وعلاقات اقتصادية ما بين الدول، وحاجات الشركات الكبرى في الدولة وخلافه، وهذا يمثل ٥% من حجم التداول اليومي .

مثال

شركة أمريكية تستورد بضائعها من اليابان، فهي بحاجة دائمة لشراء الين الياباني لتنفيذ هذه الصفقة.











- شراء العملات بهدف المضاربة و الاستثمار و هذا يمثل ٩٥٪ من حجم التداول اليومي، وتنقسم إلى ٣ فئات:

١- البنوك الاستثمارية الكبرى وهم صناع السوق (Market Makers) :

هي أكبر البنوك في العالم، وتقوم بعمليات شراء وبيع للعملات بمبالغ ضخمة جداً لتوفر لعملائها (من الحكومات والشركات الكبرى وغيرها) أسعار جيدة للطلبات والعروض، وتقوم البنوك بعمليات تداول على مدار ٢٤ ساعة لإقتناص أفضل أسعار الشراء والبيع.

هذه البنوك هم صناع السوق الذين يوفرّون الأسعار التي يتم التداول عليها بناءً على العرض والطلب على مستوى العالم.

ونتيجة لكبر حجم الصفقات التي تجريها هذه البنوك، فإنها تستحوذ على الحصة الأكبر من التداول اليومي والتي تقدر بـ ٥٣٪ من حجم التداول اليومي في سوق العملات.

حجم التداول	اسم البنك	الترتيب
٢١,٧٠٪	 Deutsche Bank	١
١٥,٨٠٪	 UBS Ag	٢
٩,١٢٪	 Barclays Capital	٣
٧,٤٩٪	 Citi	٤
٧,٣٠٪	 Royal Bank of Scotland	٥
٤,١٩٪	 JpMorgan	٦
٤,١٠٪	 HSBC	٧
٣,٨٥٪	 Lehman Brothers	٨
٣,٤٧٪	 Goldman Sachs	٩
٢,٨٦٪	 Morgan Stanley	١٠

المصدر: Euromoney FX survey FX Poll - May 2008

قائمة بأكبر صناع السوق في العالم وحجم التداول اليومي الخاص بهم في سوق العملات

٢- المؤسسات و الشركات الاستثمارية و صناديق الاستثمار:

(Investment institutions ,Private Investment Firms and Mutual Funds)

يندرج تحت هذا التصنيف عدد هائل من الكيانات الاستثمارية من مؤسسات و شركات و صناديق ذات أنشطة استثمارية متنوعة وضخمة وتتميز هذه الشركات بسيولة كبيرة ومؤثرة في سوق العملات وتمثل ٢٣,٣٪ من حجم التداول اليومي في سوق العملات.

و من أشهر هذه الفئات:

• **صناديق الاستثمار (Mutual Funds).**

وهي صناديق تدير أموال العملاء من كبار المستثمرين وتقوم هذه الصناديق باستثمار أموالها في مجالات كثيرة ومنها سوق العملات، وهي مؤثرة جدا في السوق لما تملكه من سيولة ضخمة.

• **شركات إدارة الاستثمار (Investment Management Firms)**

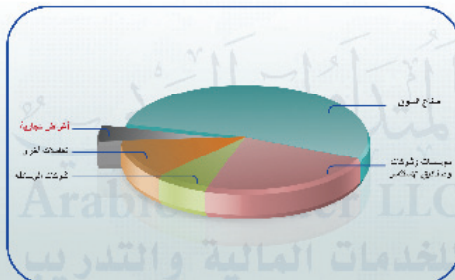
وهي شركات تقوم بإدارة الأصول المالية مثل (صناديق التقاعد Pension Funds و صناديق الهبات Endowments) للحفاظ عليها وتحقيق ربح معتدل مع أقل مخاطرة ممكنة.

٣- **وسطاء تجزئة سوق العملات (Forex Retail Brokers)**

وهم شركات وساطة تقوم بشراء العملات بكميات ضخمة من كبار البنوك الاستثمارية (**صناع السوق**) و تقوم بتجزئتها لتمكين صغار المستثمرين من المتاجرة في سوق العملات.

و كما ذكرنا سابقا أن ظهور هذه الشركات كان له دور كبير في دخول شرائح كبيرة من المستثمرين إلى سوق العملات .

و تستحوذ شركات الوساطة على ٧٪ من حجم التداول اليومي في سوق العملات.



المصدر: Euromoney FX poll 2008 methodology - May 2008

نسب حجم التداول اليومي حسب الفئات المختلفه



آلية التداول في سوق العملات

متى يعمل سوق العملات ؟

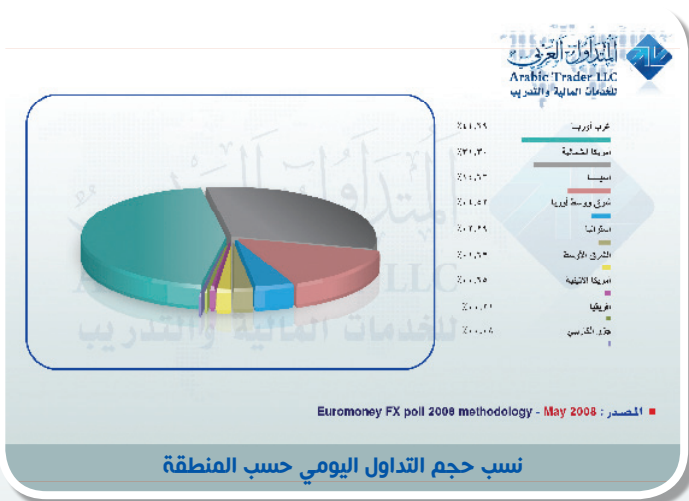
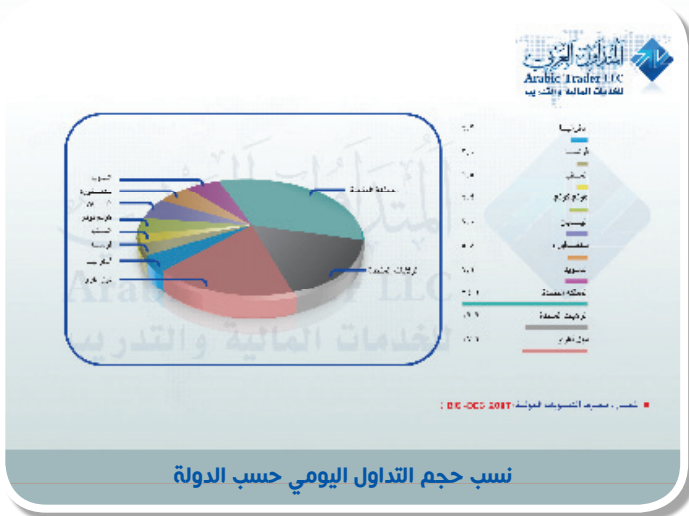
يعمل سوق العملات على مدار ٢٤ ساعة يومياً ولمدة خمسة أيام في الأسبوع، حيث يبدأ التداول يوم الأحد الساعة ١٠ مساءً بتوقيت جرينتش (10:00PM GMT) وينتهي يوم الجمعة الساعة ٩ مساءً بتوقيت جرينتش (9:00PM GMT).

ويجمع سوق العملات أربع أسواق إقليمية وهي: الأسترالية و الآسيوية و الأوروبية و الأمريكية، و تستمر عمليات المتاجرة فيه كل أيام العمل ويغلق السوق يومي السبت والأحد.

الإغلاق بتوقيت جرينتش (GMT)	الإفتتاح بتوقيت جرينتش (GMT)	فترات سوق العملات
٠٧،٠٠ مساءً	١٠،٠٠ مساءً	الفترة الأسترالية
٠٩،٠٠ صباحاً	١٢،٠٠ صباحاً	الفترة الآسيوية
٠٥،٠٠ مساءً	٠٨،٠٠ صباحاً	الفترة الأوروبية
١٠،٠٠ مساءً	٠١،٠٠ مساءً	الفترة الأمريكية

فترات العمل في سوق العملات

والفترة الأوروبية هي أكبر فترات السوق من حيث حجم التداول، تليها الفترة الأمريكية ثم الفترة الآسيوية والأسترالية.



ما هي العملات التي يتم تداولها؟

كل العملات يتم تداولها في الفوركس، وتعد العملات التالية هي الأكثر تداولاً:

USD	United States Dollar	الدولار الأمريكي
EUR	Euro	اليورو الأوربي
JPY	Japanese Yen	الين الياباني
GBP	Great Britain Pound	الجنيه البريطاني
CHF	Confederation Helvetica Franc	الفرنك السويسري
AUD	Australian Dollar	الدولار الأسترالي
CAD	Canadian Dollar	الدولار الكندي
NZD	New-Zealand Dollar	الدولار النيوزلاندي

ونلاحظ أن رمز كل عملة عبارة عن ثلاثة أحرف، (الحرفين الأول والثاني يرمزان لاسم البلد أما الحرف الثالث فيرمز لاسم العملة).

مثال

United States Dollar= USD

Great Britain Pound= GBP

ويتم تصنيف هذه العملات إلى عملات رئيسية وعملات ثانوية كالتالي:

١- عملات رئيسية تتكون من ٥ عملات وهي:

\$ USD	United States Dollar	الدولار الأمريكي
€ EUR	Euro	اليورو الأوروبي
¥ JPY	Japanese Yen	الين الياباني
£ GBP	Great Britain Pound	الجنيه البريطاني
F CHF	Confederation Helvetica Franc	الفرنك السويسري

٢- عملات ثانوية:

AU\$ AUD	Australian Dollar	الدولار الأسترالي
CA\$ CAD	Canadian Dollar	الدولار الكندي
NZ\$ NZD	New-Zealand Dollar	الدولار النيوزلندي

مفهوم نظام الأزواج (Pairs Trading) في سوق العملات

تتم المتاجرة في العملات بنظام الأزواج (Pairs Trading)، وهو ما يعني شراء عملة مقابل الأخرى أو تبادل عملة بأخرى.

وإذا نظرنا إلى تاريخ المتاجرة نرى أنها بدأت بالاستفادة من التبادل،

وظهرت في البداية على شكل مقايضة فكانت الناس تتبادل ما تملك لتلبية احتياجاتها، كمبادلة الأرز بالقمح مثلاً.

ويقال أن أول من عرف نظام الأزواج هم اليابانيون، وذلك بغرض استخدامها في التجارة، فكان التاجر الياباني مثلاً يشتري متراً من الحرير مقابل ١٠ كيلو من الأرز، وبعد فترة يجد أن سعر متر الحرير أصبح يساوي ١٢ كيلو من الأرز فيستبدل ما يملك من الحرير ويحصل على ١٢ كيلو من الأرز، وهنا بدأت فكرة الاستفادة من تغير الأسعار في المتاجرة.

ولا يختلف الوضع كثيراً في العملات، فأنت تتبادل عملة بأخرى بغرض الاستفادة من تغير الأسعار.

مثال

• مبادلة اليورو بالدولار (EUR/USD)

تسمى العملة الأولى (EUR) بـ (العملة الرئيسية)، أما العملة الثانية (USD) فيطلق عليها (العملة المقابلة).

ويعني زوج العملات، ما يتم دفعه من (العملة المقابلة) لشراء وحدة واحدة من (العملة الرئيسية).



مثال ١

إذا كان الدولار/ ين (USD/JPY) = ٢٠٠,١٠
 فهذا يعني أن الدولار الواحد يساوي ٢٠٠,١٠ ين، أي أنه علينا دفع
 ٢٠٠,١٠ ين لشراء ١ دولار

مثال ٢

إذا كان الباوند/ دولار (GBP/USD) = ١,٩١٥٠
 فهذا يعني الباوند الواحد يساوي ١,٩١٥٠ دولار،
 أي أنه علينا دفع ١,٩١٥٠ دولار لشراء باوند واحد.
 هكذا يتم التداول في العملات، مبادلة عملة بالأخرى.

تصنيف أزواج العملات

تصنف أزواج العملات إلى ثلاثة أنواع:

- ١- أزواج رئيسية (Majors).
- ٢- أزواج ثانوية (Minors).
- ٣- تقاطعات (Crosses).

• الأزواج الرئيسية (Majors):

هي الأزواج التي يكون الدولار الأمريكي طرفاً بها، ويكون الطرف الآخر عملة رئيسية، وتتكون من 4 أزواج فقط وهي:

EUR/USD

GBP/USD

USD/CHF

USD/JPY

• الأزواج الثانوية (Minors):

هي الأزواج التي يكون الدولار الأمريكي طرفاً بها وتكون العملة المقابلة عملة ثانوية مثل:

AUD/USD

NZD/USD

USD/CAD

• التقاطعات (Crosses):

هي الأزواج التي لا يكون الدولار الأمريكي طرف بها مثل:

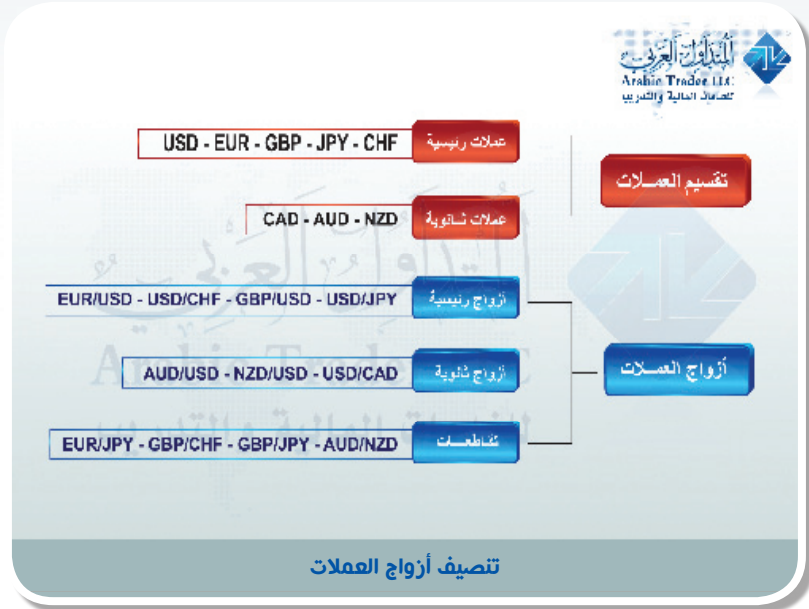
EUR/JPY

GBP/CHF

GBP/JPY

GBP/AUD

AUD/NZD



وطبقا لدراسة مصرف التسويات الدولية فإن أشهر أزواج العملات التي يتم عليها التداول في سوق العملات هي:

EUR/USD

27%

USD/JPY

13%

GBP/USD

12%



تداول أزواج العملات:

ينقسم تداول أزواج العملات إلى :

١- عمليات الشراء (Long Buying).

٢- عمليات البيع (Short Selling).

عمليات الشراء (Long Buying)

هي عملية شراء للزوج ويتم فيها شراء (العملة الرئيسية) وبيع (العملة المقابلة).

مثال

عندما تتخذ قرار استثماري يفيد بأن اليورو (EUR) سوف يرتفع أمام الدولار (USD)، فإنك ستقوم بعملية شراء زوج (EUR/USD) وبالتالي أنت تشتري اليورو (العملة الرئيسية) و تبيع الدولار (العملة المقابلة).

عمليات البيع (Short Selling)

هي عملية بيع للزوج ويتم فيها بيع (العملة الرئيسية) وشراء (العملة المقابلة).

مثال

عندما تتخذ قرار استثماري يفيد بأن اليورو (EUR) سوف ينخفض أمام الدولار (USD)، فإنك ستقوم ببيع زوج (EUR/USD) وبالتالي ستبيع اليورو (العملة الرئيسية) وتشترى الدولار (العملة المقابلة).

- يطلق على الشراء مصطلح (Long) وترجع تلك التسمية إلى أسواق الأسهم حيث كانت الأسعار تأخذ وقت طويل (Long Term) في الصعود.
- كما يطلق على البيع مصطلح (Short) وترجع تلك التسمية إلى أسواق الأسهم حيث كانت الأسهم تأخذ وقت قصير (Short Term) في الهبوط.

وجدير بالذكر أن جماعة المشتريين يطلق عليهم الثيران (Bulls) ويكون غرضهم هو دفع السعر لأعلى، وسبب هذه التسمية أن الثيران يهاجمون من الأسفل إلى الأعلى.

بينما يسمى جماعه البائعين بالدببة (Bears) ويكون غرضهم دفع السعر لأسفل، وسبب هذه التسمية أن الدببة يهاجمون من الأعلى إلى الأسفل. وهناك دائماً معركة قائمة بين الدببة والثيران والفائز فيها هو من يحدد اتجاه السوق إما صاعد (Bullish) أو هابط (Bearish).
 وحركة السوق هي نتيجة لتلك المعركة فالأسواق تتحرك صعوداً وهبوطاً

بشكل دائم ، ومن الممكن أن يكون المستثمر نفسه في صف المشتريين (Bulls) ثم يتحول إلى صف البائعين (Bears) وذلك بناءً على قرارته الاستثمارية وتوقعاته لمستقبل الأسعار.



سعر الشراء (Ask) وسعر البيع (Bid)

سعر الشراء (Ask) : هو السعر الذي تنفذ عنده عملية الشراء (Long Buying).

سعر البيع (Bid) : هو السعر الذي تنفذ عنده عملية البيع (Short Selling).

▼ GBP/JPY	
Bid	Ask
135.99	136.08

← سعر البيع ← → سعر الشراء

▲ EUR/USD	
Bid	Ask
1.3164	1.3167

▲ GBP/CHF	
Bid	Ask
1.6702	1.6714

ويلاحظ أن سعر الشراء يختلف عن سعر البيع ويزيد بمقدار بسيط وهذا ما يسمى بـ (Spread) وهو الهامش الربحي الذي يستفيد منه الطرف الذي يقوم بتنفيذ الصفقات (شركة وساطة - بنك - مكتب صرافة).

(Spread) : هو فرق سعر الشراء (Ask) عن سعر البيع (Bid).

شركات الوساطة (Retail Brokers):

هي شركات تهدف إلى تمكين صغار المستثمرين من المتاجرة في سوق العملات، حيث يقوم المستثمرين من خلالها بتنفيذ أوامر الشراء والبيع في السوق من خلال برنامج تداول (Trading Platform) يوفره الوسيط للعملاء.



وتستفيد شركة الوساطة من الفارق بين سعر الشراء وسعر البيع وهو ما يسمى بـ (Spread).

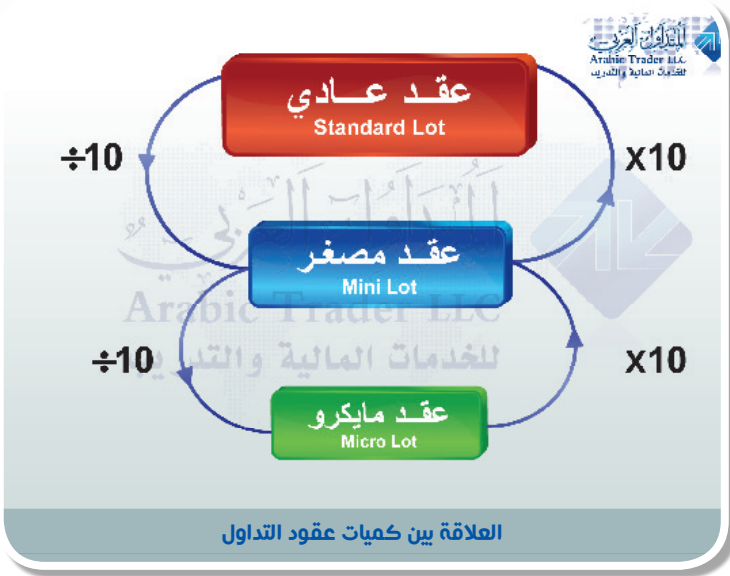
كميات عقود التداول (Lots)

تتم المتاجرة في سوق العملات عن طريق كميات محددة من العقود أو ما يعرف بـ (Lot).

ومن أشهر كميات العقود :

- ١- عقد عادي (Standard Lot) يساوي ١٠٠ ألف وحدة من العملة الرئيسية (ويسمى 100k).
- ٢- عقد مصغر (Mini Lot) ويساوي ١٠ آلاف وحدة من العملة الرئيسية (ويسمى 10k).

٣- عقد مايكرو (Micro Lot) و يساوي الف وحدة من العملة الرئيسية (ويسمى 1k).



ويتم قياس حركة الأزواج عن طريق ما يعرف بالنقطة (Pip).

النقطة (Pip)

هي وحدة قياس تحرك الزوج، وتمثل آخر رقم عشري في سعر الزوج، حيث يتكون سعر صرف الزوج من أربعة أرقام عشرية، باستثناء أزواج الين تتكون أسعار صرفها من رقمين عشريين فقط.



مثال

إذا ارتفع سعر زوج اليورو دولار (EUR/USD) من ١,٣٠٠٠ إلى ١,٣٠٠١، فهذا يعني أن السعر تحرك بمقدار ١ نقطة (Pip).

كيف تحسب قيمة النقطة؟

يقوم برنامج التداول الذي يوفره الوسيط بحساب قيمة النقطة آلياً بناءً على حجم العقود، وتتم هذه الحسابات بناءً على المعادلات التالية:

مثال

إذا كان الدولار هو العملة الرئيسية مثل

$$\text{USD/CAD} = 1.2240$$

$$\text{قيمة النقطة} = (\text{Standard lot} (100000 \text{ USD}) / 1.2240) \times 0.0001 = \$8.16$$

بالنسبة للأزواج التي لا يكون فيها الدولار العملة الرئيسية مثل

$$\text{EUR/USD} = 1.3000$$

$$\text{قيمة النقطة} = (\text{Standard lot} (100000 \text{ EUR}) / 1.3000) \times 0.0001 = €7.69$$

وحيث أن الأرباح تحتسب بالدولار نقوم بتحويل اليورو إلى دولار بضربه في

سعر الصرف

$$\$ 10 = 1.3000 \times 7.96$$

و نلاحظ أنه يتم حساب النقطة لكل الأزواج بدقة (0.0001)، أما أزواج الين

تحسب بدقة (0.01)

USD/JPY = 101.80

قيمة النقطة = $(0.01 / 101.80) \times (100000 \text{ USD})$ Standard lot = 9.82 \$

وكما ذكرنا من قبل ليس عليك معرفة تلك المعادلات لأن برنامج التداول يقوم بجميع العمليات الحسابية تلقائياً.

ويلاحظ أن حركة العملات بطيئة نسبياً وتحتاج إلى رأس مال كبير حتى يكون الربح مرضي، وبالطبع هذا لا يناسب صغار المستثمرين.

ولذلك توفر شركات الوساطة الرافعة المالية (Leverage) ونظام المتاجرة بالهامش (Margin).

الرافعة المالية (Leverage)

ونظام المتاجرة بالهامش (Margin)

الرافعة المالية (Leverage)

هو نظام يسمح للمستثمر أن يتاجر بأضعاف رأس ماله دون أن يمتلك كامل مبلغ الصفقة، وذلك من خلال مبلغ يدفعه المتاجر لشركة الوساطة،

يغطي الخسائر في حالة حدوثها، ويسترده مضافاً إليه قيمة الربح في حالة تحقيق أرباح.

وتوفر شركات الوساطة أحجام مختلفة من الروافع المالية وأشهرها:

١:٤٠٠

١:٢٠٠

١:١٠٠

١:٥٠

ببساطة، الرافعة المالية تضاعف من قوتك الشرائية



الرافعة المالية (Leverage)

مثال ١

قامت بإيداع ١٠٠٠ دولار في شركة توفر لك رافعة مالية بقيمة ١:١٠٠. فإن هذا يعني أن قدرتك الشرائية تصل إلى ١٠٠,٠٠٠ دولار.

مثال ٢

قمت بإيداع **١٠٠,٠٠٠ دولار** في شركة توفر لك رافعة مالية بقيمة **١:٥٠** فإن قدرتك الشرائية ستصل إلى **٥ مليون دولار**.

نظام المتاجرة بالهامش (Margin)

إذا كان حسابك **١٠٠,٠٠٠ دولار** وتستخدم رافعة مالية (١:١٠٠)، وتريد شراء عقد عادي (Standard lot) من زوج (USD/JPY) فإنك ستضغط على أمر شراء في برنامج التداول، ويقوم الوسيط تلقائياً بحجز **١٠٠٠ دولار** من حسابك ويسمى الهامش المحجوز (Used Margin)، ثم يقوم بشراء العقد العادي ذو قيمة (١٠٠,٠٠٠)، ويتبقى في حسابك **٩٠٠٠ دولار** وهي الهامش المتاح (Usable Margin).

وإذا فرضنا أنك ربحت **١٠٠ نقطة (١٠٠٠ دولار)** وتريد إغلاق الصفقة فإنك ستضغط على أمر الإغلاق في برنامج التداول، فيقوم الوسيط بإرجاع الهامش المحجوز (١٠٠٠ دولار) بالإضافة لقيمة الربح فيصبح رأس مالك **١١,٠٠٠ دولار**.

وإذا فرضنا أنك خسرت **٥٠ نقطة (٥٠٠ دولار)** وتريد إغلاق الصفقة فإنك ستضغط على أمر الإغلاق في برنامج التداول، فيقوم الوسيط



بخصم الجزء الذي خسرتَه من الهامش المحجوز وإرجاع الباقي لك
ويصبح رأس مالك ٩٥٠٠ دولار.

ماذا لو زادت خسارتك عن الهامش المتاح؟

وفي حالة زيادة خسارتك عن الهامش المتاح (٩٠٠٠ دولار) يقوم
الوسيط أوتوماتيكياً بإغلاق الصفقة وكل ما يتبقى في حسابك هو الهامش
المحجوز، وهذا ما يسمى نداء الهامش (Margin Call).

الهامش المحجوز (Used Margin):

هو مبلغ تقوم شركة الوساطة بحجزه عند فتح الصفقة، وفي حالة إغلاق
الصفقة على ربح يعود إليك ذلك المبلغ مضافاً إليه قيمة الربح، وفي
حالة الخسارة تأخذ شركة الوساطة ما يغطي قيمة الخسائر.

الهامش المتاح (Usable Margin):

هو الجزء الذي يتبقى من رأس المال بعد حجز الهامش، ويمكن من
خلاله فتح صفقات جديدة وفي حالة عدم وجود صفقات مفتوحة يعتبر
حسابك كله هامش متاح.

نداء الهامش (Margin Call):

يحدث عندما تزيد خسارة صفقاتك عن الهامش المتاح، فيقوم الوسيط باغلاق كل صفقاتك اتوماتيكياً وكل ما يتبقى لك في الحساب هو الهامش المحجوز.

عزيزي القارئ

الجزئية الخاصة بحسابات النقطة ونظام المتاجرة بالهامش تعد من أصعب الجزئيات التي تواجه المضاربين الجدد، ولكن مع الممارسة في الحساب التجريبي تصبح أكثر سهولة ومرونة، لأن منصات التداول تقوم بمعظم هذه الحسابات تلقائياً.

كيف تتوقع حركة الأسعار؟

إن ما يحرك سوق العملات هو قوة العرض والطلب، والمضاربة في سوق العملات لا بد أن تكون بناءً على دراسة تحليلية، وهناك مدارس مختلفة من التحليل يمكننا من خلالها التنبؤ بحركة الأسعار المستقبلية ومن أشهرها:

- التحليل الأساسي.
- التحليل الفني.

وفيما يلي نبذة مختصرة عن كل منهما:

التحليل الأساسي (Fundamental Analysis)

يقوم التحليل الأساسي على افتراض رئيسي وهو أن التغير في العرض والطلب ينتج عن الأحداث الجارية التي تؤثر في الاقتصاد.

لذلك يدرس التحليل الأساسي الأوضاع الاقتصادية والسياسية والاجتماعية للدولة، والتي تؤثر في قيمة العرض والطلب، ويعتمد المحللون في ذلك على البيانات الإخبارية والمؤشرات الاقتصادية لجمع المعلومات حول السياسات الاقتصادية ومعدلات النمو للدولة.

والمؤشرات الاقتصادية: هي بيانات تصدرها الحكومات أو الجهات المختصة في الدولة بصفة دورية، وتُظهر هذه البيانات أداء الاقتصاد، وتعتبر هي الوسيلة الرئيسية لقياس مدى قوته، وتوضح إذا ما كان اقتصاد الدولة قد تحسن أو تراجع.



وتنظم هذه البيانات في جدول يوضح مواعيد صدورها ومعدل التغير فيها ومدى تأثيرها على حركة العملات.

مثال يوضح جدول البيانات الاقتصادية

مفكرة المتداول العربي للبيانات الاقتصادية الأسبوعية



رقم التغير	الوقت	الوقت مكة المكرمة	العملة	البيانات والفترة الزمنية	التغير	الوقت	الوقت مكة المكرمة
			EUR	مؤشرات التضخم من معهد ميلبورن بأسبوع	0.2%		
			EUR	مؤشر كينج، محافظة البنك المركزي الأوروبي	0.24%		
			CAD	مؤشر (NHP) شهري	0.2%		
			CAD	نتائج مسح ثقة المستهلك الإحصاء			
			USD	مؤشر الثقة للمستهلكين كندا لجنة الإحصاء القدر الي			
			USD	مؤشر ثقة المستهلك لتقديرات	1%		
			JPY	إفراج اليابان - سولي	1.7%		
			JPY	الحساب الجاري	0.82T		
			JPY	المخزون القوي بالعملة اللان - سولي	1.7%		
			GBP	مؤشر بريطانيا - مبيعات التجزئة البريطانية - سولي	0.8%		
			GBP	مؤشر أسعار المستهلك	75.5%	74.0%	
			JPY	مؤشر ثقة مراهبي الاقتصاد	21.3	20.4	
			FIJ	مؤشر (WPI) الإجمالي - شهري	-3.3%	-1.7%	
			EUR	مؤشر ثقة المستهلك الفرنسية	93.75		
			FIN	مؤشر ثقة محافظ البنك المركزي الأوروبي			
			GBP	مؤشر التجارة البريطاني	7.5B	7.6B	
			GBP	مؤشر أسعار المتداول البريطاني	0.2%	0.1%	
			GBP	مؤشر (CB) الكوك	-1.7%		
			USD	مؤشر ثقة المستهلكين راسم البنك الإحصائي القدر الي			
			USD	مؤشر التجارة الصيني	11B	11.9B	
			USD	مؤشر التجارة الأمريكي	57.2B	53.5B	
			USD	مؤشر كاتالدي نايف وزير الخزانه الامريكي	45.3		
			USD	مؤشر (TIP) لشراء نسبة لتداول للاقتصاد	164.4E	40.1E	
			USD	مؤشر ثقة المستهلك الإحصائي القدر الي			

مفكرة المتداول العربي الاقتصادية

التحليل الفني (Technical Analysis)

هو دراسة الحركة السعرية الماضية على الرسوم البيانية (CHARTS) لإستنباط ردود الأفعال النفسية للمستثمرين لتوقع حركة الأسعار في المستقبل.



الرسم البياني (CHART)

ويقوم التحليل الفني على مبدأ رئيسي وهو أن السعر يخبرك بكل شيء، فالأحداث التي تجري هي التي تحرك قوى العرض والطلب وبالتالي تتحرك الأسعار، لذلك يعكس السعر كل ما يحدث في السوق.

ومن خلال التحليل الفني يمكن معرفة أفضل مناطق الدخول والخروج للصفقات باستخدام أنواع مختلفة من أدوات التحليل الفني.

وفي سوق العملات توفر شركات الوساطة برامج للتحليل الفني ويمكن الحصول على معظمها مجاناً .



أيهما أفضل التحليل الفني أم التحليل الأساسي؟

- هناك بعض المحللين الذين يعتمدون على التحليل الأساسي فقط في اتخاذ قراراتهم، اقتناعاً منهم بأن اقتصاد الدولة هو المحرك الرئيسي للعملة وبالتالي فالتحليل الأساسي هو الأجدر بالمتابعة.

- والبعض الآخر يرى أن التحليل الفني هو الأقوي لأنه يكشف تحركات كبار المستثمرين وصناع السوق، ويتنبأ بالحركة المستقبلية للأسعار دون الدخول في التحليل الأساسي.
- وهناك فريق آخر يرى أن الذي يعطي المستثمر رؤية أفضل للسوق ويزيد من أرباحه هو الدمج بين النوعين، فإما أن يكون محلل أساسي ويستعين بالتحليل الفني لدعم تحليله، وإما أن يكون محلل فني ويستعين بالتحليل الأساسي لدعم تحليله.

برنامج التداول (Trading Platform)

برنامج التداول هو منصة يوفرها الوسيط، ومن خلاله يقوم المستثمرون بتنفيذ عمليات الشراء والبيع.

شرح برنامج (GTS Pro) الخاص بشركة (FxSolutions)

في البداية عليك التوجه إلى موقع المتداول العربي

www.arabictrader.com

لفتح حساب تجريبي في شركة (FX Solutions) والحصول على

برنامج التداول الخاص بها (GTS Pro)



اللغة ← English

اختيار شكل البرنامج → default

لحساب التجريبي ← PRACTICE

لحساب الحقيقي → LIVE

EXIT

بعد اختيار نوع الحساب تظهر الشاشة التالية





تغيير كلمة المرور ←

تسجيل الدخول ←

خروج ←

إسم المستخدم →

كلمة المرور →

في حالة نسيان كلمة المرور →

واجهة البرنامج





توضيح لواجهة البرنامج

Account Information: Balance \$6,477.61, MTM P/L \$0.00, Equity \$6,477.61, Used Mrg. \$0.00, Usbl. Margin \$6,477.61

Market Data Table:

Instrument	High	Low	Open	Close	Time	
GBPUSD	1.4749	1.4754	Buy	1.4737	1.4732	02:07:14
EURUSD	1.0906	1.0909	Buy	1.0914	1.0911	06:56:03
USDJPY	90.28	90.29	Buy	90.69	90.68	06:53:33
USDCHF	1.0779	1.0783	Buy	1.0739	1.0735	03:01:22
AUDUSD	0.8222	0.8228	Buy	0.8228	0.8222	11:58:03
USDCAD	1.2136	1.2141	Buy	1.2141	1.2136	11:50:26
EURGBP	0.9508	0.9513	Buy	0.9512	0.9507	03:03:40
EURCHF	1.2111	1.2119	Buy	1.2097	1.2092	03:09:26
GBPCHF	1.3115	1.3124	Buy	1.3129	1.3120	02:44:00
GBPJPY	1.5899	1.5910	Buy	1.5826	1.5814	03:01:22

Account Information: Instrument Summary, Margin, Leverage, Commission, Premium, MTM P/L, Net P/L

Order Entry Fields: Buy/Sell, Lot Size, Amount, Bid Price, Pip Value, Margin Required

شرح كيفية فتح صفقة

Market Rates: Accounts, Balance \$6,477.61, MTM P/L \$0.00, Equity \$6,477.61, Used Mrg. \$0.00, Usbl. Margin \$6,477.61

Order Entry Form:

Instrument: GBPUSD, Buy/Sell: Buy, Lot Size: 10,000, Amount: 10,000, Bid Price: 1.4749, Pip Value: \$1.00, Margin Required: \$147.52

Order Type: Market Order for D1658302

Order Entry Buttons: Buy, Sell, Add Stop Limit after order confirmation, Submit, Cancel

Order Entry Fields: Buy Price, Sell Price, Stop, Limit

Order Entry Table:

Instrument	Lot Size	Amount	Buy Price	Sell Price	Stop	Limit	TD Move	Pip	Alert	Alias
GBPUSD	10,000	10,000	1.4749	1.4754						



تم فتح الصفقة

Type	Instrument	Ticket ID	Lot	B/S	Amount	Rate	Stop	Limit	TS Move	Pips	Alert	Alias
Buy	GBP/USD	181716341	5	S	10,000	1.4749	1.4754	(\$5.00)				

جني الأرباح: وقف الخسارة بالدينولار
 وقف الخسارة بالدينولار
 الربح والخسارة بالدينولار
 سعر فتح الصفقة
 قيمة العقد
 نوع الصفقة (شراء أو بيع)
 عدد العقود الزوج
 الربح والخسارة بالدينولار
 السعر الحالي
 الربح والخسارة بالدينولار

شرح كيفية تحديد وقف الخسارة وجني الأرباح

وقف الخسارة (Stop Loss): يمكنك من خلال هذا الأمر وضع حد لخسارتك، بتحديد سعر معين يتم عنده إغلاق الصفقة آلياً والانتكفاء بالخسائر الحالية.

جني الأرباح (Take Profit): يمكنك من خلال هذا الأمر تحديد سعر معين يتم عنده إغلاق الصفقة آلياً وجني الأرباح الحالية.



Account Information

Account	D1685302	Statement	
Eq Amount	1,000,000	Open Trades	1
Loan Size	10,000	Balance	\$6,478.61
Leverage	100:1	Equity	\$6,478.61
Commission	\$0.00	Used Margin	\$347.52
Premiums	\$0.00	Used Margin	2.29%
MTM P/L	(\$5.00)	Usable Margin	\$6,227.10
Net P/L	(\$5.00)	Usable Margin	97.72%

Pending Orders

Type	Instrument	Ticket ID	Lot	B/S	Amount	Rate	Stop	Limit	TS Move	Pips	Alert	Alias
Buy	GBP/USD	181716341	5	S	10,000	1.4749	1.4754	(\$5.00)				

تضغط على (Stops/Limits)

Accounts: D1658302 Balance: \$6,479.61 MTM P/L: (\$5.00) Equity: \$6,474.61 Used Mrg: \$147.52 Usbl. Margin: \$6,327.10

Account Information:

Account	D1658302	Statement	1
Let Amount	0	Open Trades	1
Unit Size	10,000	Balance	\$6,479.61
Leverage	100:1	Equity	\$6,474.61
Commissions	\$0.00	Used Margin	\$147.52
Premiums	\$0.00	Used Margin%	2.28%
MTM P/L	(\$5.00)	Usable Margin	\$6,327.10
Net P/L	(\$5.00)	Usable Margin%	97.72%

Trading Orders:

Type	Instrument	Ticket ID	Lot	B/S	Amount	Rate	Stop	Limit	TS Move@W Pips	Alert Alias
L	GBP/USD	L81716443	1	B	10,000	1.4754	1.4754	1.4750		

Open Trades:

Ticket ID	Instrument	Lot	B/S	Amount	Open	Close	MTM P/L	P/L Pct	Stop	Limit
L81716443	GBP/USD	1	B	10,000	1.4749	1.4754	(48.00)		1.4754	1.4750

تظهر أوامر وقف الخسارة وحتي الأرباح

كيفية إظهار أزواج العملات الإضافية

Accounts: D1658302 Balance: \$6,474.61 MTM P/L: \$0.00 Equity: \$6,474.61 Used Mrg: \$0.00 Usbl. Margin: \$6,474.61

Account Information:

Account	D1658302	Statement	0
Let Amount	0	Open Trades	0
Unit Size	10,000	Balance	\$6,474.61
Leverage	100:1	Equity	\$6,474.61
Commissions	\$0.00	Used Margin	\$0.00
Premiums	\$0.00	Used Margin%	0.00%
MTM P/L	\$0.00	Usable Margin	\$6,474.61
Net P/L	\$0.00	Usable Margin%	100.00%

Pending Orders:

Type	Instrument	Ticket ID	Lot	B/S	Amount	Rate	Stop	Limit	TS Move@W Pips	Alert Alias
	GBP/USD									
	EUR/USD									
	USD/JPY									
	USD/CHF									
	AUD/USD									
	USD/CAD									
	EUR/GBP									
	EUR/JPY									
	EUR/USD									
	USD/CHF									
	USD/CAD									
	EUR/GBP									
	EUR/JPY									
	EUR/USD									
	AUD/USD									
	AUD/JPY									
	AUD/CHF									
	AUD/USD									
	CHF/JPY									
	EUR/CAD									

تختار الزوج الذي تريد من قائمة العملات

شرح كيفية فتح عقد عكسي (Hedge)
 و ال (Hedge) أو ما يسمى بعقود التحوط هو :
 أن تفتح صفقة شراء وصفقة بيع لزوج واحد في نفس الوقت.



The screenshot shows the 'Account Information' tab for account 016838302. The 'Open Trades' table is as follows:

Symbol	Instrument	Trade ID	Lot	Buy	Amount	Rate	Stop	Limit	TD	Margin	Open	Close
GBPUSD	GBPUSD	18171705	1	0	10,000	1.4754			0	(\$5.00)		

A red arrow points to the 'Hedge' button in the 'Open Trades' table, with the text 'نضغط على Hedge' (We click on Hedge).



The screenshot shows the 'Account Information' tab for account 016838302. The 'Open Trades' table is as follows:

Symbol	Instrument	Trade ID	Lot	Buy	Amount	Rate	Stop	Limit	TD	Margin	Open	Close
GBPUSD	GBPUSD	18171705	1	0	10,000	1.4754			0	(\$5.00)		
GBPUSD	GBPUSD	18171711	1	1	10,000	1.4754			0	(\$5.00)		

A red arrow points to the 'Hedge' button in the 'Open Trades' table, with the text 'تم فتح عقد شراء عكسي' (An inverse purchase contract has been opened).

شرح كيفية إغلاق الصفقة وعكسها (Close & Reverse) فوري

The screenshot shows the 'Accounts' tab with account details for 'D1608302'. The account balance is \$6,459.61 and the equity is \$6,454.61. Below this, there is a table of open trades for the GBP/USD pair. The table includes columns for instrument, order type, price, and status. One trade is currently open at a price of 1.4754.

Instrument	Order Type	Price	Status
GBP/USD	Sell	1.4754	Open

At the bottom of the interface, there is a button labeled 'نضغط على Reverse' (Click Reverse).

This screenshot shows the same trading platform interface as the previous one, but with a confirmation dialog box open. The dialog box is titled 'Close And Reverse' and contains the following information:

- Instrument: GBP/USD
- Order Type: Sell
- Price: 1.4754
- Action: Close And Reverse Trade # L8171783

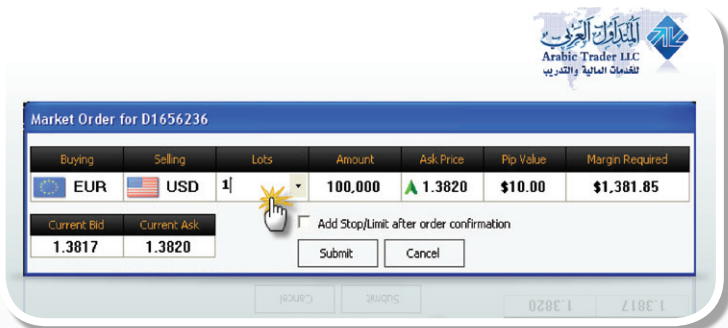
At the bottom of the dialog box, there are two buttons: 'Yes' and 'No'. A red arrow points to the 'Yes' button, with the text 'نضغط على Yes' (Click Yes) next to it.

مثال لفتح صفقة وتوضيح لآلية عمل نظام الهامش



Arabic Trader LLC
للخدمات المالية والتدريب

قمنا بفتح صفقة شراء لزوج اليورو دولار من سعر ١,٣٨١٩



Arabic Trader LLC
للخدمات المالية والتدريب

Buying	Selling	Lots	Amount	Ask Price	Pip Value	Margin Required
EUR	USD	1	100,000	1.3820	\$10.00	\$1,381.85
Current Bid		Current Ask				
1.3817		1.3820				

Add Stop/Limit after order confirmation

Submit Cancel

ظهرت لنا نافذة صغيرة لنقوم باختيار عدد العقود منها فقمنا باختيار ١ عقد

عادي (Standard) بقيمة (١٠٠٠٠٠ دولار)

Account Information		Instrument Summary	
Account	D3156236	Instrument	Amount
Lot Amount	1	EUR/USD	100,000
Lot Size	100,000	Balance	\$10,000.00
Leverage	100:1	Equity	\$9,400.00
Commissions	\$0.00	Used Margin	\$1,381.05
Premiums	\$0.00	Used Margin%	13.80%
Net P/L	(\$20.00)	Usable Margin	\$6,599.15
		Usable Margin%	66.15%

Type	Instrument	Ticket ID	Lots	B/S	Amount	Rate	Stop	Limit	TS	Move/On	Pips	Alert	Alias
Close	EUR/USD	1	0	B	100,000	1.3819	1.3817						

بعد فتح الصفقة

- الحساب الفعلي قبل فتح الصفقة ١٠٠٠٠ دولار (رقم ١).
- الهامش المحجوز ١٣٨١ دولار (رقم ٢).
- الهامش المتاح ٨٥٩٨ دولار (رقم ٣).
- (Spread) (رقم ٤).

Account Information		Instrument Summary	
Account	D3156236	Instrument	Amount
Lot Amount	1	EUR/USD	100,000
Lot Size	100,000	Balance	\$10,000.00
Leverage	100:1	Equity	\$11,400.00
Commissions	\$0.00	Used Margin	\$1,396.85
Premiums	\$0.00	Used Margin%	12.17%
Net P/L	\$1,400.00	Usable Margin	\$10,003.15
		Usable Margin%	87.81%

Type	Instrument	Ticket ID	Lots	B/S	Amount	Rate	Stop	Limit	TS	Move/On	Pips	Alert	Alias
Close	EUR/USD	1	0	B	100,000	1.3819	1.3787				148		

رَبِحَت الصفقة ١٤٨ نقطة، نقوم الآن بإغلاق الصفقة على ربح ١٤٨٠ دولار.

Account Information		Statement		Instrument Summary						
Profile	D155236	1	Open Trades	Environment	Amount	NW Amount	B/S	Close Rate	MTM P/L	Action
Lot Amount	100,000	Balance	0							
Unit Size	100,000	Equity	\$11,480.00							
Leverage	100:1	Used Margin	\$0.00							
Commissions	\$0.00	Used Margin%	0.00%							
Premiums	\$0.00	Usable Margin	\$11,480.00							
MTM P/L	\$0.00	Usable Margin%	100.00%							
Net P/L	\$0.00	Pending Orders								

وبعد اغلاق الصفقة

- تم اضافة الربح على قيمة الحساب الفعلي وأصبح ١١٤٨٠ دولار (رقم ١).
- تم ارجاع الهامش المحجوز إلى الحساب وأصبح صفر (رقم ٢).
- نلاحظ بعد الربح زادت قيمة الهامش المتاح (رقم ٣).


أهم مميزات برنامج (GTS Pro)

- المتاجرة بضغطه واحده:
- فتح واغلاق الصفقات بسرعة بمجرد الضغط على الأمر.

Instrument		Bid	Ask	High	Low	Time	Alarm
GBP/USD	Sell	1.4999	1.5004	Buy	1.5179	1.4907	07:56:39
EUR/USD	One Click trading activated - Sell 1 Lot of GBP/USD						
USD/JPY	Sell	89.91	89.94	Buy	90.27	89.59	07:56:38
USD/CHF	Sell	1.1182	1.1186	Buy	1.1244	1.1109	07:56:37
AUD/USD	Sell	0.6872	0.6876	Buy	0.7005	0.6832	07:56:35
USD/CAD	Sell	1.1979	1.1984	Buy	1.2009	1.1871	07:56:35
EUR/GBP	Sell	0.8945	0.8950	Buy	0.8978	0.8856	07:56:39
EUR/CHF	Sell	1.5008	1.5013	Buy	1.5020	1.4938	07:56:38
GBP/JPY	Sell	134.87	134.96	Buy	137.07	133.90	07:56:39
GBP/CHF	Sell	1.6772	1.6784	Buy	1.6899	1.6704	07:56:39

• تعدد أوامر التنفيذ:

تتيح منصة (GTS Pro) ٥ أوامر إيقاف وجني أرباح وتوقفات متحركة.



Stops and Limits

Original Order						
Ticket ID	Sold	Bought	Lots	Amount	Price	
A91287811	EUR	USD	10	100,000	1.3428	

		Stop Reference	Trailing Stop		Limit Reference	
		> 1.3429			< 1.3424	
#	# of Lots	Stop	Market Price Move	Limit	Action	
1	2	1.3460		1.3330		Save
2	3	1.3500		1.3150		
3	2	1.3600		1.3100		
4	1	1.3700		1.3050		
5	2	1.3750		1.3000		

10	Click order row to be replaced or cancelled
<input type="button" value="Replace"/>	<input type="button" value="Cancel"/>
<input type="button" value="Exit"/>	

• تنبيهات التداول:

يوفر برنامج (GTS Pro) إمكانية تحديد تنبيهات حينما يصل السعر إلى مستويات محددة ويمكن إستقبال هذه التنبيهات عن طريق البريد الإلكتروني أو الرسائل القصيرة.

• حاسبة التداول (Trading Calculator)

تقوم بحساب قيمة النقطة والهامش المحجوز بناءً على الرافعة المالية المستخدمة وحجم العقود المستخدمة.

Trading Calculators												
Instrument	Freese	Mid	Trade Size	Leverage	PIP Value	Margin Req.	Prim.Days	Prim Sell%	Prim Sell	Prim Buy%	Prim Buy	
GBP/USD	+	1.48275	10,000	100:1	\$1.00	\$148.28	1	-2.20	(\$0.89)	-0.40	(\$0.16)	
EUR/USD	+	1.33775	10,000	100:1	\$1.00	\$133.78	1	-2.80	(\$1.04)	0.30	(\$0.11)	
USD/JPY	+	88.995	10,000	100:1	\$1.12	\$100.00	1	-1.30	(\$0.36)	-1.30	(\$0.36)	
USD/CHF	+	1.1139	10,000	100:1	\$0.90	\$100.00	1	-1.30	(\$0.36)	-1.20	(\$0.33)	
AUD/USD	+	0.6811	10,000	100:1	\$1.00	\$68.11	1	-5.10	(\$0.96)	2.50	\$0.47	
USD/CAD	+	1.21595	10,000	100:1	\$0.82	\$100.00	1	0.20	\$0.06	-2.80	(\$0.78)	
EUR/GBP	+	0.90225	10,000	100:1	\$1.48	\$133.78	1	-1.90	(\$0.71)	-0.60	(\$0.22)	
EUR/CHF	+	1.49015	10,000	100:1	\$0.90	\$133.78	1	-2.80	(\$1.04)	0.40	\$0.15	
GBP/JPY	+	131.965	10,000	100:1	\$1.12	\$148.28	1	-2.20	(\$0.89)	-0.40	(\$0.16)	
EUR/JPY	+	119.07	10,000	100:1	\$1.12	\$133.78	1	-2.80	(\$1.04)	0.30	\$0.11	
NZD/USD	+	0.57735	10,000	100:1	\$1.00	\$57.74	1	-5.60	(\$0.90)	3.00	\$0.48	
AUD/CAD	+	0.82815	10,000	100:1	\$0.82	\$68.11	1	-3.60	(\$0.67)	1.00	\$0.19	
AUD/JPY	+	60.605	10,000	100:1	\$1.12	\$68.11	1	-5.10	(\$0.95)	2.50	\$0.47	
AUD/NZD	+	1.1797	10,000	100:1	\$0.58	\$68.11	1	-0.80	(\$0.15)	-1.80	(\$0.34)	
CHF/JPY	+	79.90	10,000	100:1	\$1.12	\$89.77	1	-1.20	(\$0.30)	-1.30	(\$0.32)	
EUR/CAD	+	1.62555	10,000	100:1	\$0.82	\$133.78	1	-1.30	(\$0.48)	-1.20	(\$0.45)	
GBP/CHF	+	1.6516	10,000	100:1	\$0.90	\$148.28	1	-2.20	(\$0.89)	-0.30	(\$0.12)	
EUR/AUD	+	1.9641	10,000	100:1	\$0.68	\$133.78	1	1.00	\$0.37	-3.50	(\$1.30)	
CAD/JPY	+	73.185	10,000	100:1	\$1.12	\$82.24	1	-2.80	(\$0.64)	0.20	\$0.05	
NZD/JPY	+	51.38	10,000	100:1	\$1.12	\$57.74	1	-5.60	(\$0.90)	3.00	\$0.48	
GBP/AUD	+	2.1770	10,000	100:1	\$0.68	\$148.28	1	1.60	\$0.66	-4.20	(\$1.73)	
GBP/CAD	+	1.80295	10,000	100:1	\$0.82	\$148.28	1	-0.70	(\$0.29)	-1.90	(\$0.78)	
GBP/NZD	+	2.5682	10,000	100:1	\$0.58	\$148.28	1	2.10	\$0.86	-4.70	(\$1.94)	
EUR/NZD	+	2.31705	10,000	100:1	\$0.58	\$133.78	1	1.50	\$0.56	-4.00	(\$1.49)	
AUD/CHF	+	0.7588	10,000	100:1	\$0.90	\$68.11	1	-5.10	(\$0.95)	2.60	\$0.49	
CAD/CHF	+	0.91635	10,000	100:1	\$0.90	\$82.24	1	-2.80	(\$0.64)	0.30	\$0.07	
NZD/CAD	+	0.7020	10,000	100:1	\$0.82	\$57.74	1	-4.10	(\$0.66)	1.50	\$0.24	
NZD/CHF	+	0.64305	10,000	100:1	\$0.90	\$57.74	1	-5.60	(\$0.90)	3.10	\$0.50	
USD/CNY	+	6.94380	10,000	80:1	\$0.28	\$51.34	1	-8.00	(\$0.80)	2.50	\$0.20	
USD/CYD	+	0.3020	10,000	80:1	\$0.25	\$51.34	1	-4.70	(\$0.99)	1.20	\$0.24	
CHF/CNY	+	0.88020	10,000	80:1	\$0.68	\$51.34	1	-3.80	(\$0.94)	0.20	\$0.05	
USD/INR	+	0.3388	10,000	80:1	\$0.90	\$99.11	1	-2.30	(\$0.80)	3.00	\$0.40	

• تحديد الإعدادات الافتراضية للحساب:

يمكنك من خلال برنامج (GTS Pro) أن تقوم بتحديد الإعدادات الافتراضية لحسابك من حيث الرافعة المالية وحجم العقد وعدد العقود.

D1696304 - Account Rules

Disclaimer
 Fx Solutions, LLC shall not be held responsible for errors, inaccuracies or omissions for changes made to the account setup. Fx Solutions, LLC shall not be held responsible for errors, inaccuracies or omissions for changes made to the account setup. Fx Solutions, LLC asks that you consider the risks associated with increasing your leverage. I understand that a relatively small market movement will have a proportionately larger impact on the funds I have deposited or will have to deposit; this may work against me as well as for me. I may sustain a total loss of initial margin and I may be required to deposit additional funds to cover a short margin position.

Current Settings

Account	Open Positions*	Leverage	Lot Amount	Unit Size
D1696304	1	100:1	1	10,000

*If your account has open positions you may only increase your Trading Leverage thus reducing your Equivalent Margin Requirement.

Select New Leverage

Trading Leverage	Equivalent Margin Required
<input type="radio"/> 50:1	2%
<input type="radio"/> 100:1	1%
<input type="radio"/> 200:1	0.5%
<input type="radio"/> 250:1	0.4%
<input type="radio"/> 300:1	0.333%
<input checked="" type="radio"/> 400:1	0.25%

If you do not select a new Account Leverage, your Account Leverage will remain at it's current setting

Select New Lot Amount

Lot Amount
2

If you do not select a new Lot Amount, your Lot Amount will remain at it's current setting

Select New Unit Size

Unit Size
50,000

If you do not select a new Unit Size, your Unit Size will remain at it's current setting

كيف تختار شركة الوساطة المناسبة؟

هناك الكثير من شركات الوساطة في السوق، وعليك أن تختار شركة وساطة جيدة تناسب احتياجاتك وتساعدك على تحقيق أهدافك، وفقاً للمعايير الآتية:

١- توفير الحسابات الخالية من الفوائد الربوية للعملاء:

لابد أن توفر الشركة للعملاء حسابات خالية من فوائد التبييت الربوية. وفوائد التبييت (Swaps): هي الفارق بين معدل فائدة العملة الرئيسية والعملة المقابلة.

ويتم إضافة أو خصم تلك الفوائد من الحساب يومياً في الساعة العاشرة مساءً بتوقيت جرينتش (10GMT).

ونحن ننصح بالتعامل بحساب خالي في الفوائد الربوية نظراً لتحريمها في الشريعة الإسلامية، ولذلك لابد أن يُراعى توافر حسابات خالية من فوائد التبييت في الشركة.

٢- أن تكون الشركة مسجلة لدى الهيئات الرقابية:

عند اختيار شركة الوساطة لابد أن تتأكد من الجهة الرقابية التي تخضع لها فالوظيفة الرئيسية للجهات الرقابية هي حماية المستثمرين من

عمليات التلاعب أو أي عمليات احتيال قد تقوم بها الشركات.
وتعد هيئات الرقابة الأمريكية من أقوى الهيئات الرقابية في العالم.
وأشهر هذه الهيئات هي:

(CFTC) Commodity Futures Trading Commission

وهي هيئة أمريكية تابعة للكونجرس الأمريكي، ومن مهامها تنظيم العمل في الأسواق المالية.
الموقع الرسمي: (www.cftc.gov) .

(NFA) National Futures Association

وهي لجنة رقابية تابعة لهيئة (CFTC)، ومن مهامها حماية المستثمرين في الشركات الخاضعة لرقابتها.
الموقع الرسمي: (www.nfa.futures.org) .

وهناك الكثير من شركات الوساطة التي تعمل دون الخضوع للهيئات الرقابية، وهذه الشركات لا بد أن تبتعد عنها حتى لا تتعرض لضياع حقوقك

٣- الدعم الفني وخدمة العملاء:

سوق الفوركس يعمل على مدار ٢٤ ساعة، لذلك لابد من توفر دعم فني جيد للعملاء على مدار ٢٤ ساعة، وذلك عن طريق وجود وسائل اتصال متنوعة مثل المحادثات الفورية (live Chat) والإيميل و المحادثات الهاتفية.

٤- توفير منصة تداول جيدة:

لابد أن يوفر الوسيط منصة تداول جيدة وسهلة التعامل، وتحتوي على جميع الأدوات التي يحتاجها المستثمر، ويفضل أن توفر الشركة منصة التداول بأكثر من صورة، كتوفيرها في شكل برنامج للكمبيوتر، أو منصة للتداول عبر صفحة ويب، أو برنامج للتداول عبر الهاتف الجوال.

٥- توفير فروق أسعار مناسبة (Tight Spreads):

فروق الأسعار بين الشراء والبيع تعد من أهم الميزات التنافسية لشركات الوساطة.

علماً بأن بعض الشركات تتبالغ في تخفيض فروقات الأسعار لإخفاء عيوب أخرى في الشركة.

لذلك ليست الشركة الأفضل هي الأقل في فروق الأسعار كما يظن الكثير من المضاربين الجدد.

٦- التنفيذ اللحظي للأوامر:

هي من أهم النقاط التي يجب مراعاتها عند اختيار شركة الوساطة، ويجب على شركة الوساطة أن تنفذ الأوامر بسرعة وبمجرد الضغط على الأمر.

٧- مصداقية الشركة في التعامل مع أخطائها :

من الطبيعي أن تحدث أخطاء في التداول أو تنفيذ الصفقات، ومن المهم أن تكون الشركة التي تتعامل معها نادرة الأخطاء، مع المصداقية في الإقرار بالخطأ وتعويض العميل في حال حدوث مثل هذه الأخطاء.

لماذا نتاجر في الفوركس؟ وماذا يميزه عن أسواق الأسهم؟

الفوركس له الكثير من المميزات، التي جعلته السوق الأكبر والأسرع نمواً في العالم، ومن أهم هذه المميزات:

١- السيوالة العالفة:

سوق العملات كبر جداً، ولفتمتع بسيوالة ضخمة وهذا فعنل أنه بمبرد الضعط على الأوامر فف برنامج اللفداول سلفم لففلذها لفظياً، ولفوفر برامج اللفداول أوامر معلقة فمكنك اللففلذ بها من السعر اللفف لفظه. فالفوركس سوق لففوفر ففه طلبات وعروض عند كل الأسعار فهو بفلاف سوق الأسهم فف فمكنك أن لففف معلقاً فف صفقة شراء لسهم معفن نظراً لعدم وجود طلبات شراء فف هذا السهم.

٣- الرفاعة المالية:

لوفر شركات الوساطة أأام مختلفة من الروافع المالية، وهو ما فمكنك من اللففارة بأضعاف رأس مالك، وفعنل ذلك لففقق أرباح كبرفة فصعب لففققها فف أف سوق آخر بنفس رأس المال، مع العلم أن الروافع المالية الكبرفة ذات مفاطرة عالفة ولفبغف اسلففامها بكفمة ولفقل.

٣- الريح في الاتجاهين الصاعد والهابط:

الريح في الفوركس ممكن في الاتجاهين، فإذا توقعت الصعود ستقوم بالشراء وإذا توقعت الهبوط ستقوم بالبيع، على عكس أسواق الأسهم حيث ينتظر المستثمرين الصعود لأن في حالة هبوط السعر تحدث الخسائر.

٤- العمل على مدار ٢٤ ساعة:

يعمل سوق الفوركس على مدار ٢٤ ساعة يومياً، خلال خمسة أيام عمل في الأسبوع، وهو ما يتيح لك العمل في الوقت الذي يناسبك سواء كنت متفرغ أو غير متفرغ.

٥- المتاجرة بدون عمولات إضافية:

لا تأخذ منك شركات الوساطة أي عمولات إضافية مقابل تنفيذ الصفقات، ولا تستفيد بالربح إلا من خلال فروقات الأسعار (Spreads)، بينما في سوق الأسهم تأخذ شركات الوساطة عمولات على تنفيذ الصفقات بالإضافة إلى فروقات الأسعار (Spreads).

٦- إمكانية فتح حساب تجريبي مجاني:

توفر شركات الوساطة حسابات تجريبية مجانية، يمكنك من خلالها المتاجرة في السوق للتدرب عليه وعلى مواجهة ظروفه المختلفة واختبار طرقك في التداول، والفارق الوحيد بين الحساب التجريبي والحساب الحقيقي هو أن الأموال في الحساب التجريبي هي أموال وهمية الغرض منها فقط هو التدريب، ولكن لا تختلف الأسعار أو الأدوات عن الحساب الحقيقي إطلاقاً، بينما لا تتوفر هذه الميزة في أسواق الأسهم.

٧- استحالة سيطرة فئة معينة على السوق:

لا يمكن لفئة معينة السيطرة على الأسعار والتلاعب بها صعوداً وهبوطاً كما يحدث في أسواق الأسهم؛ وذلك نظراً للسيولة الضخمة، واستحالة التلاعب في اقتصاديات الدول.

ولا شك أن تحركات البنوك والمحافظ الكبرى تؤثر في حركة الأسعار، ولكن لا تستطيع التحكم فيها.

٨- إمكانية المتاجرة بمبالغ صغيرة:

توفر شركات الوساطة للعملاء إمكانية فتح حسابات بمبالغ صغيرة، وهو ما يُمكن صغار المستثمرين من المتاجرة في السوق كغيرهم من كبار المستثمرين.

٩- قلة أزواج العملات و سهولة المتابعة:

في الفوركس يوجد أربع أزواج رئيسية وهي:

(EUR/USD – GBP/USD – USD/JPY – USD/CHF)

وهو ما يسهل عملية المتابعة والتحليل، على عكس أسواق الأسهم فيوجد
المئات من الأسهم التي تستغرق الكثير من الوقت والجهد لتحليلها.

١٠- إمكانية العمل من أي مكان:

يمكنك المتاجرة من أي مكان كنت فيه في سوق العملات، فشركات
الوساطة توفر أشكال مختلفة من برامج التداول المجانية.
فيمكنك المتاجرة من أي جهاز كمبيوتر متصل بالانترنت في أي مكان، أو
من خلال هاتفك الجوال سواء كنت في المنزل أو في العمل دون الحاجة
للذهاب لمكان معين للتداول.

الأخطاء الشائعة للمضاربين الجدد

هناك الكثير من الأخطاء الشائعة التي يقع فيها المضاربين الجدد، والتي يكون لها تأثير سلبي كبير على أدائهم واستمرارهم في السوق.



وأشهر هذه الأخطاء هي:

- التسرع في فتح حساب حقيقي دون الخبرة والتعلم الكافي.
- التفكير في الثراء السريع.
- التهور في استخدام الروافع المالية.
- المتاجرة مع شركات وساطة غير مرخصة.
- المتاجرة بأموال لا يمكن تحمل خسارتها وهو ما يسبب عبء نفسي كبير يؤدي إلى الخسارة.
- عدم التحكم في النفسية أثناء المتاجرة.

الخاتمة

عزيزي القارئ في نهاية هذا الكتاب نتمنى أن نكون قد نجحنا في تقديم الخطوة الأولى لك في سوق العملات بطريقة سلسلة وفعالة.

ودور المتداول العربي لن ينتهي بنهاية هذا الكتاب

فنحن ندعوك لزيارة موقع ومنتديات المتداول العربي وذلك للاستفادة من المواضيع القيمة والإحتكاك بعدد كبير من المهتمين العرب في سوق العملات عن طريق الحوارات المفتوحة وطرح الأسئلة والتحليلات لهذا السوق.

أيضاً يمكنك طلب الانضمام لأكاديمية المتداول العربي التي تقوم بتنظيم دورات عبر الإنترنت بصفة دورية بمستويات متقدمة و هو ما تحتاجه بعد هذا الكتاب.

في حالة وجود أي استفسارات أو اقتراحات بخصوص الكتاب أو في حالة رغبتك في الإنضمام لأكاديمية المتداول العربي يمكنك مراسلتنا على البريد الإلكتروني:

edu@arabictrader.com

تحذير المخاطرة

بالرغم من أن المتاجرة باستخدام الهامش والروافع المالية تجارة مربحة إلا أنها من أخطر أنواع التجارة حيث قد يسير السوق عكس توقعات المستثمر وبذلك قد يتكبد المستثمر من خلالها خسائر فادحة في الأموال التي يستثمرها قد يصل به إلى خسارة الرصيد كاملاً، وقد لا تتوافق هذه التجارة مع كل المستثمرين، لذلك يجب أن يكون المتاجر على دراية وخبرة كافية للمتاجرة في سوق العملات العالمية باستخدام الهامش والروافع المالية وعليه أن يتوخى الحذر في استثماراته ومدى تقبله للمخاطرة والخسارة، وننصح نحن في شركة المتداول العربي أن يستثمر المتاجر في هذا السوق الأموال الفائضة عن حاجته والتي يمكنه من خلالها تقبل الخسارة في حال حدوثها دون التأثير على معيشتك.



مصطلحات الكتاب

(Forex) الفوركس: سوق العملات العالمية.

(Bretton Woods Accord) اتفاقية بريتون وودز:

هي اتفاقية تم عقدها في بريتون وودز بالولايات المتحدة الأمريكية بعد الحرب العالمية الثانية بهدف تحقيق الاستقرار في الاقتصاد العالمي.

(International Monetary Fund) صندوق النقد الدولي:

هي هيئة تنظم عمليات شراء وبيع العملات وتسهل عمليات الدفع بالعملة الأجنبية بين الدول.

(Floating Exchange Rates) تعويم سعر صرف العملات:

هو السماح لسعر صرف العملة أن يتغير حسب العرض والطلب عليها ومستوى اقتصاد الدولة الخاصة بالعملة.

(Individual Speculators) المضاربين الأفراد:

هم المستثمرون الذين يستفيدون بتغير سعر صرف العملة مقابل عملة أخرى بغرض المضاربة وتحقيق الربح.

(Forex Retail Brokers) وسطاء التجزئة في الفوركس:

هم وسطاء يقومون بشراء كميات كبيرة من العملات ويقومون بتجزئتها لعملائهم، وشركة الوساطة هي من تمكن صغار المستثمرين المتاجرة في سوق العملات.

(Small business investment companies) شركات استثمارية صغيرة:

شركات استثمارية ذات رؤوس أموال صغيرة .

(Central Banks) البنوك المركزية:

هي الممثل الرسمي للدولة للسيطرة على سعر صرف العملة في حال أصبحت تحركاتها خطيرة على اقتصاد الدولة.

(US Federal Reserve Bank) البنك الاحتياطي الفيدرالي الأمريكي.**(European Central Bank) البنك المركزي الأوروبي.****(Bank Of England) بنك إنجلترا.****(Bank Of Japan) بنك اليابان.****(Market Makers) صناع السوق.**

هم أكبر البنوك في العالم.

(Mutual Funds) صناديق الاستثمار:

هي صناديق تدير أموال العملاء من كبار المستثمرين وتقوم هذه الصناديق باستثمار أموالها في مجالات كثيرة ومنها سوق العملات.

(Investment Management Firms) شركات ادارة الاستثمار:

هي شركات تقوم بادارة الأصول المالية.

(United States Dollar) الدولار الأمريكي.**(Euro) اليورو الأوروبي:**

العملة الموحدة للإتحاد الأوروبي.

(Britain Pound Great) الجنية الاسترليني: عملة المملكة المتحدة (بريطانيا).

(Japanese Yen) الين الياباني.

(Confederation Helvetica Franc) الفرنك السويسري.

(Canadian Dollar) الدولار الكندي.

(Australian Dollar) الدولار الاسترالي.

(New-Zealand Dollar) الدولار النيوزيلاندي.

(Pairs Trading) نظام الأزواج:

هو نظام المتاجرة في العملات ويعني مبادلة عملة بأخرى.

(Long Buying) عملية الشراء.

(Short Selling) عملية البيع.

(Bulls) الثيران وهو لقب يطلق على المشترين.

(Bears) الدببة وهو لقب يطلق على الباعين.

(Bullish) صاعد.

(Bearish) هابط.

(Ask) سعر الشراء.

(Bid) سعر البيع.

(Spread) فرق سعر الشراء عن سعر البيع.

(Trading Platform) منصة تداول:

هو برنامج توفره شركة الوساطة، يتم عن طريقه تنفيذ أوامر الشراء والبيع.



(Majors) الأزواج الرئيسية:

هي الأزواج التي يكون الدولار الأمريكي طرفاً بها، ويكون الطرف الآخر عملة رئيسية.

(Minors) الأزواج الثانوية:

هي الأزواج التي يكون الدولار الأمريكي طرفاً بها وتكون العملة المقابلة عملة ثانوية.

(Crosses) التقاطعات:

هي الأزواج التي لا يكون الدولار الأمريكي طرفاً فيها.

(Lots): كميات عقود التداول.

(Standard Lot): عقد عادي قيمة (100000 دولار).

(Mini Lot): عقد مصغر قيمة (10000 دولار).

(Micro Lot): عقد مايكرو قيمة (1000 دولار).

(Leverage) الرافعة المالية:

هو نظام يسمح للمتاجر أن يتاجر بأضعاف رأس ماله.

(Used Margin) الهامش المحجوز:

هو مبلغ تقوم شركة الوساطة بحجزه عند فتح الصفقة.

(Usable Margin) الهامش المتاح:

هو الجزء الذي يتبقى من رأس المال بعد حجز الهامش.

(Margin Call) نداء الهامش:

إغلاق الوسيط كل الصفقات أوتوماتيكياً عندما تزيد الخسارة عن الهامش المتاح.

(Fundamental Analysis) التحليل الأساسي:

هو دراسة الأوضاع الاقتصادية والسياسية التي تؤثر على قيمة العملة.

(Gross Domestic Product) مؤشر إجمالي الناتج المحلي.

(Technical Analysis) التحليل الفني:

هو دراسة الحركة السعرية الماضية على الرسوم البيانية (Charts) لإستنباط ردود الأفعال النفسية للمستثمرين لتوقع حركة الأسعار في المستقبل.

(CHART) الرسم البياني:

هو تمثيل لحركة السعر في فترة زمنية محددة.

(Swaps) فواند التبييت:

هي الفارق بين معدل فائدة العملة الرئيسية والعملة المقابلة.

(CFTC) Commodity Futures Trading Commission

هي هيئة أمريكية تابعة للكونجرس الأمريكي، ومن مهامها تنظيم العمل في الأسواق المالية.

(NFA) National Futures Association

هي لجنة رقابية تابعة لهيئة (CFTC)، ومن بعض مهامها حماية المستثمرين في الشركات الخاضعة لرقابتها.

المراجع العلمية

اسم المؤلف	اسم المرجع
B. Eichengreen	Currency Convertibility in the Twentieth Century: The Gold Standard and Beyond
Barry Eichengreen	Global Imbalances and the Lessons of Bretton Woods
Anders Grath	The Handbook of International Trade and Finance
Philip Gotthelf	Currency Trading: How to Access and Trade the World's Biggest Market
Jared F. Martinez	10 Essentials of Forex Trading
Kathy Lien	Day Trading The Currency Market
James Dicks	Forex Made Easy
Francesca Taylor	Mastering Foreign Exchange and Currency Options, 2nd Ed
Mark McRae	Sure Fire Forex Trading
Igor Toshchakov	Beat the Odds in Forex Trading

