



# الفويكس على مقاسك انت ارشادات سريعة عن تداول العملات

نسخة ايار 2008 © نشر بواسطة

easy  forex®  
ready.trade

## الدليل السريع للفوركس للمبتدئين والتجار المستقلين

هذا الدليل من إنتاج منصة متاجرة , Easy-Forex® ويعرض مجاناً لجميع تجار الفوركس.

لتجعل تعلمك للفوركس أكثر فعالية:

سجل الآن لمنصة Easy-Forex®

واحصل على تدريب مجاني خطوة تلو الأخرى, بلغتك!



الاشتراك مجاني وبسيط ، وهو يتيح لك الوصول إلى العديد من أدوات المساعدة ، مثل توصيات وتوقعات الفوركس, رسومات الفوركس البيانية , مركز المعلومات، وأكثر من ذلك.

[www.Easy-Forex.com](http://www.Easy-Forex.com)

**في هذا الكتاب:** (اضغط على عنوان الفصل أدناه للانتقال إلى فحواه)

### الصفحة

3	مقدمة	كيف تستعمل هذا الكتاب
4	1.	الفوركس؟ ما هي بأي حال من الأحوال؟ (مقدمة مبسطة للمبتدئين جداً ...)
6	2.	ما هي تجارة الفوركس؟ ما هي صفقة الفوركس؟
12	3.	ما هو سوق الفوركس العالمي؟
21	4.	نظرة عامة على تجارة الفوركس على الشبكة
25	5.	الإرشاد من اجل النجاح
29	6.	التحليل الفني: الأنماط وطرق التنبؤ المستخدمة اليوم
47	7.	التحليل الأساسي والمؤشرات الاقتصادية المتصدرة للسوق
56	8.	المتاجرة اليومية (على منصة متاجرة ) Easy-Forex®
62	9.	عشرون قضية يجب أن تأخذها بعين الاعتبار
69	10.	نصائح لكل تاجر فوركس
76	11.	قاموس الفوركس
124	12.	إخلاء المسؤولية (تحذير المخاطرة)

## مقدمة: كيف تستعمل هذا الكتاب

تم وضع هذا الكتاب لمساعدة تجار الفوركس المبتدئين, مع ذلك فإنه من الممكن أن يعتبر مرجعاً مفيداً أيضاً لذوي الخبرة والتجار المحترفين.

من المرجح أن يستفيد التجار المبتدئين وحديثي العهد بالفوركس من قراءة نص الكتاب الكامل, ابتداءً من الفصل الأول, والذي يزودهم بنظرة عامة وأساسية عن ماهية تجارة العملة, وكيفية البدء بالتجارة.

تم ترتيب الفصول الواردة في تدفق منطقي, ولكن لا حاجة لقراءتها بالترتيب لفهم المعنى, فكل فصل قائم بحد ذاته. قد تفضل التركيز أولاً على تلك الفصول التي تشعر أنها قد تكمل بشكل أفضل قاعدة معلوماتك الخاصة. الفصل 11 عبارة عن معجم المصطلحات (مرتبه أبجدياً) والمستخدمه في صناعة الفوركس, التي ستكون مفيدةً لك عند قراءة هذا الكتاب, وقد تكون بمثابة مرجعيه قيمه لك عندما تصبح تاجر عملة محترف.

وبمساعده هذا الدليل, ستكون مستعداً عما قريب للمتاجرة بالفوركس - بالحقيقة بمساعده مباشره من قبل طاقم **Easy-Forex®** بإمكانك أن تبدأ اليوم. نتمنى لك النجاح في التجارة, ونأمل في أن تجد هذا الكتاب شيقاً, ممتعاً ومفيداً.

قبل أن تبدأ, من فضلك تذكر:

- **يرجى ملاحظه أن تجارة الفوركس (OTC Trading) تتضمن احتمالاً كبيراً بالخسارة, وقد لا تناسب الجميع.** قبل أن تقرر إجراء هذه المعاملات على المستخدم أن يقيم بدقه ما إذا كان وضعه المالي مناسباً للخوض بمثل هذه المعاملات. اقرأ المزيد في قسم إخلاء المسؤولية والتحذير في موقع منصة متاجرة. **Easy-Forex®**
- دائماً اسأل مزود الفوركس الخاص بك (منصة المتاجرة التي تود المتاجرة من خلالها) الأسئلة التي قمنا بتحضيرها في هذا الكتاب (الفصل التاسع). إن اختيار منصة متاجرة مناسبة هو أمر ضروري للنجاح في إدارة متاجرتك ومتابعة معاملتك, بالإضافة إلى ذلك, زيادة الأرباح إلى الحد الأقصى وتقليل الخسائر والتكاليف إلى أدنى حد.



إننا نولي تعليقاتكم واقتراحاتكم قدراً كبيراً من الاهتمام (وقد يتم إدراجها في الطبعة المقبلة!) تفضل بالكتابة لنا:

[ForexBooks@Forex.info](mailto:ForexBooks@Forex.info)

## [1] الفوركس؟ ما هي, بأي حال من الأحوال؟

### السوق

سوق تجارة العملة (صرف العملة الأجنبية, الفوركس, FX) هي أكبر وأسرع سوق متنامي على الأرض. حركة ماله اليومية هي أكثر من 2.5 تريليون دولار. المشاركون في هذا السوق هم بنوك, المنظمات, المستثمرون والأفراد الخاصون, مثلك تماماً.

### ماذا يحدث في هذا السوق؟

الأسواق هي أماكن لتجارة السلع, و نفس الشيء يتمشى مع سوق الفوركس. في أسواق الفوركس, "سلع" الصرافة هي عملات البلاد المختلفة (بالإضافة إلى الذهب والفضة). مثلاً, من الممكن أن تشتري اليورو, تدفع بالدولار الأمريكي, أو تبيع الين الياباني مقابل الدولار الكندي. الأساس هو متاجرة عملة معينة مقابل عملة أخرى. بالطبع, لا يتوجب عليك أن تشتري فعلياً العملة, "لشراء" عملة بعملة أخرى. ما عليك إلا أن تتاجر فقط و تعمل بعملتك الأساسية الخاصة, في أي صفقة لزوج العملة الذي تود المضاربة به.

### "الرفع المالي" هو ما يميّز الفوركس

إن النسبة بين مبلغ الاستثمار والقيمة الفعلية للصفقة, تُسمى "الرفع المالي". استعمال مبلغ \$1,000 لشراء صفقة فوركس بقيمة \$100,000 فانك "ترفع" الصفقة بنسبة 1:100. مبلغ استثمارك هو \$1,000 وهذا هو فقط المبلغ الذي تخاطره, ولكن الأرباح التي من الممكن أن تجنيها من الممكن أن تكون أكبر بأضعاف ذلك.

### كيف من الممكن جني الأرباح بسوق الفوركس؟

بكل بساطة, اشتر بثمن قليل و بع بأكثر! تكمن إمكانية المكسب من التذبذبات (تغييرات) في سوق صرف العملة. بخلاف سوق الاسهم حيث يتم شراء أسهم الشركات, لا تتطلب المتاجرة بالفوركس شراء فعلي للعملات, إنما يتم التداول بقيمة العقود وأسعار الصرف لأزواج العملات. الشيء اللطيف عن سوق الصرافة, تلك التذبذبات اليومية المنتظمة, لنقل - حوالي 1%, مضروب في 100! (بصفة عامة, Easy-Forex® تعرض نسبة بين 1:50 حتى 1:200).

### ما مدى المخاطرة بتجارة الفوركس؟

لا يمكن أن تخسر أكثر استثمارك الأولي (يسمى أيضاً "الهامش"). قد ترباح مبالغاً غير محدودة, لكنك لن تفقد أبداً أكثر من المبلغ الذي خاطرت به في البداية. لكن نوصيك بشدة أن تخاطر فقط بما يمكنك أن تتحمل خسارته وبرأس مال ليس ضرورياً لمعيشتك.

## كيف يمكنني البدء بالتجارة؟

إذا رغبت بالتجارة من خلال منصة متاجرة Easy-Forex® أو أي منصة أخرى، عليك أن تقوم أولاً بالتسجيل وبعد ذلك إيداع المبلغ الذي تود أن يكون في حساب هامشك للاستثمار. التسجيل عند Easy-Forex® بسيط وغير معقد ونقبل الإيداع بواسطة اغلب بطاقات الائتمان، PayPal، بعد استقبال إيداعك، تكون جاهزاً للبدء بالتجارة.

## كيف أتابع تجارتي بالفوركس؟

على الشبكة، من أي مكان، في أي وقت. لديك سيطرة كاملة لمتابعة وضعك بالتجارة، مع إمكانية وضع سيناريوهات فحص، تغيير بعض الشروط في صفقاتك بالفوركس، إغلاق صفقات أو سحب الأرباح.



**Easy-Forex®** تتمنى لكم التوفيق والنجاح في تجاره الفوركس!

## [2] ما هي تجارة الفوركس؟ ما هي صفقة الفوركس؟

هدف المستثمر في المتاجرة في الفوركس هو تحقيق الربح من تحركات العملة الأجنبية.

أكثر من 95% من إجمالي تجارة الفوركس التي يتم إنجازها اليوم هي لأهداف المضاربة (مثلاً تحقيق الربح من تحركات العملة الأجنبية). أما البقية تتعلق بالتحوط المالي (إدارة تعرض الأعمال لأخطار العملات المختلفة) وغيرها من الأنشطة.

تجارة الفوركس (التجارة من خلال منصات الانترنت) هي تجارة لا تتضمن التسليم: لا يتم تداول العملات بشكل فعلي، إنما يتم التداول بقيمة العقود وأسعار الصرف لأزواج العملات.

كلا طرفي هذه العقود (التاجر ومنصة المتاجرة) تتعهد بالوفاء بالتزاماتها: يتعهد الطرف الأول بيع الكمية المحددة، ويتعهد الطرف الثاني بشرائها. كما ذكر أعلاه، أكثر من 95% من نشاط السوق النشط هو بغرض المضاربة، وبالتالي ليست هناك نية من الجانبين فعلاً لتنفيذ العقد (التسليم الفعلي للعملات). وهكذا، فإن العقد ينتهي بتسويته مقابل عقد عكسي، الذي يسفر عن الربح والخسارة بين الأطراف المعنية.

### مكونات صفقة الفوركس

صفقة الفوركس هي عبارة عن عقد من خلاله يتم التعاقد بين التاجر وصانع السوق (بما معناه: منصة المتاجرة). يشتمل العقد على المكونات التالية:

- زوج من العملات (عملة للشراء وعملة للبيع)
- رأس المال (أو "المبلغ الأساسي" أو "المبلغ الرئيسي": مبلغ العملة المتعلق بالصفقة).
- سعر الصرف (سعر الصرف المتفق عليه لصرف زوج من العملات).

الصيغة الزمنية تكون عاملاً في بعض الصفقات، لكن في هذا الفصل سيتم التركيز على المتاجرة اليومية (تشبه إلى حد كبير "spot" أو "المتاجرة بزمن فعلي")، أي الصفقات التي لا يزيد عمرها عن يوم واحد. لذلك لا يتم اخذ الصيغة الزمنية بالحسبان. علماً بأنه يمكن تجديد أو بما معناه "ترحيل" الصفقات إلى اليوم التالي لفترة زمنية محدودة.

صفقة الفوركس، في هذا السياق، هي إذاً التزام بشراء وبيع كمية محددة بعينها من أزواج العملات التي تم تحديدها سابقاً بسعر الصرف.

المتاجرة بالفوركس تتم دائماً بأزواج من العملات. فعلى سبيل المثال، تصور أن سعر صرف EUR/USD (يورو مقابل دولار) في يوم محدد هو 1.5000 (هذا العدد يسمى أيضاً باسم "سعر سبوت - Spot Rate"، أو "السعر"

للاختصار). إذا اشترى مستثمر 1,000 يورو في هذا اليوم ، لكان سوف يدفع 1,500 دولار. إذا ارتفع سعر الصرف بعد سنة ل- 1.5100 فهذا يعني أن قيمه اليورو ارتفعت بالنسبة إلى الدولار. بإمكان المستثمر الآن بيع 1,000 يورو من أجل الحصول على 1510.00 دولار. وبهذا سيزيد رأس مال المستثمر ب- 10.00 دولاراً أكثر مما كان رأس ماله عندما بدأ قبل عام.

لكن، لكي تعرف ما إذا كان المستثمر قد حقق استثماراً جيداً، يجب على المستثمر أن يقارن خيار الاستثمار باستثمارات بديلة. على أقل تقدير، يجب مقارنة العائد على الاستثمار (ROI) في استثمار "خالي من المخاطرة". أحد الأمثلة للاستثمار الخالي من المخاطرة هو سندات الحكومة الأمريكية الطويلة الأجل لأنه ليس هناك فعلياً أي احتمال لحدوث أي تقاعس عن الدفع، بمعنى إفلاس حكومة الولايات المتحدة الأمريكية أو عدم قدرتها أو رغبتها في دفع التزامها الممثل في الدين.

عند المتاجرة في العملات، قم بالمتاجرة فقط عندما تشعر أن العملة التي تشتريها سوف يزيد سعرها بالمقارنة بالعمله التي تقوم ببيعها. إذا كانت العملة التي تبيعها لا تزداد قيمتها، فيجب عليك أن تبيع هذه العملة لحجز بعض الربح. متاجرة مفتوحة (تسمى كذلك صفقة مفتوحة) هي متاجرة يبيع فيها التاجر أو يشتري عملتين ولم يقم بعد بالبيع أو بشراء بمبلغ مساوي لخلق الصفقة.

لكن، من المقدر أن 95% من سوق الفوركس هو بهدف المضاربة. بمعنى آخر، الشخص أو المؤسسة الذي اشترى/ التي اشترت العملة ليس لديه/ لديها خطة للحصول على العملة في النهاية. بل، كانوا يضاربون فقط على حركة هذه العملة بالتحديد.

## سعر الصرف - Exchange Rate

لأن العملات يتم المتاجرة فيها بشكل زوجي وتستبدل العملة بأخرى عند المتاجرة، فإن سعر التبادل يسمى سعر الصرف. معظم العملات يتم المتاجرة فيها مقابل الدولار الأمريكي (USD)، والذي يتاجر به أكثر من أي عملة أخرى. الأربع عملات التالية الأكثر متاجرة بعد الدولار الأمريكي هي اليورو (EUR)، الين الياباني (JPY)، الجنيه الإسترليني (GBP) والفرنك السويسري (CHF). تكون الخمس عملات هذه أغلبية السوق وتسمى العملات الكبرى أو "العظمى". بعض المصادر تشمل كذلك الدولار الأسترالي (AUD) من ضمن مجموعة العملات الكبرى.

العملة الأولى في التبادل الزوجي يشار لها بالعمله الرئيسية أو عملة الأساس والعمله الثانية العملة المقابلة أو عملة إعطاء السعر. العملة المقابلة أو عملة إعطاء السعر هي البسط في النسبة، والعمله الرئيسية هي المقام. قيمة العملة الرئيسية (المقام) هي دائماً 1. لذلك، سعر الصرف يطلع البائع عن مبلغ العملة المقابلة أو عملة إعطاء السعر الواجب تسديدها للحصول على وحدة واحدة من العملة الرئيسية. سعر الصرف أيضاً يطلع البائع بالمبلغ الذي يتم الحصول

عليه في العملة المقابلة أو عملة إعطاء السعر عند بيع وحدة واحدة من العملة الرئيسية. على سبيل المثال, سعر صرف اليورو/الدولار الأمريكي (EUR/USD) البالغ 1.5083 يحدد لمشتري اليورو أنه يجب دفع 1.2083 دولاراً أمريكياً للحصول على يورو واحد.

## فروقات السعر - spread

إنها الفرق بين سعر الشراء وسعر البيع, أو العرض والطلب لعملة ما. بكلمات أخرى, إنها الفرق بين السعر الذي "يبيع" به صانع السوق العملة (لزبائنه) وبين السعر الذي "يشترى" به صانع السوق العملة من زبائنه.

إذا اشترى المستثمر أي عملة وقام ببيعها فوراً (ولم يحدث أي تغير في سعر الصرف), فسوف يخسر المستثمر المال. سبب ذلك هو فروقات السعر "السبريد - spread". عند أي نقطة ووقت ومكان, المبلغ الذي تتلقاه في العملة المقابلة أو عملة تحديد السعر عند بيع وحدة واحدة من عملة الأساس, يكون دائماً أقل من المبلغ الذي سيدفع في العملة المقابلة أو عملة تحديد السعر عند شراء وحدة واحدة من عملة الأساس. على سبيل المثال, أسعار العملة EUR/USD, عرض/طلب يورو/دولار أمريكي في البنك, قد تكون 1.4975/1.5025. ممثلة فرق سعر قدره 1000 نقطة (النسبة بالنقاط تسمى نقطة - pip, نقطة واحدة = 0.0001), وهي مرتفعة جداً بالمقارنة بسعر الشراء/البيع للعملة التي يحصل عليها المستثمر عادة, مثل 1.5015/1.5020, التي تمثل فرق سعر 5 نقاط - ببس. عموماً, الفوارق البسيطة أفضل للمستثمر في الفوركس لأنها تتطلب حركة أصغر في سعر الصرف لكي يتحقق المكسب من المتاجرة.

## الأسعار, الاقتباسات والإشارات

عندما يتم التعبير عن سعر صرف العملة (بواسطة العملة المقابلة), فإن ذلك يسمى "اقتباس - Quote" هنالك نوعان من الاقتباسات في سوق الفوركس:

اقتباس مباشر: السعر لكل 1 دولار أمريكي مقابل العملة الأخرى, مثلاً - الين الياباني, الدولار الكندي, الخ...

اقتباس غير مباشر: سعر وحدة عملة واحدة مقابل الدولار الأمريكي, مثلاً - البوند البريطاني, اليورو.

يقوم صانع السوق بتزويد المستثمر باقتباس. الاقتباس هو السعر الذي سيدفعه صانع السوق عند استحقاق الصفقة وتنفيذها. هذا بخلاف "الإشارة" من صانع السوق, والتي تحجب التاجر عن مستوى السعر بالسوق, ولكن ليس السعر النهائي للصفقة.



الأسعار المتصالية - أي اقتباس لا يشمل الدولار الأمريكي يدعى "تصالب" أسعار. مثلاً, باوند بريطاني/ين ياباني GBP/JPY هو عبارة عن سعر تصالب, لأنه يتم احتسابه عن طريق الدولار الأمريكي. إليك طريقة حساب سعر GBP/JPY:

$$\text{GBP/USD} = 1.7464;$$

$$\text{USD/JPY} = 112.29;$$

$$\text{GBP/JPY} = 112.29 \times 1.7464 = 196.10 \text{ بناءً عليه:}$$

### الهامش - Margin

المصارف و/أو القائمون على توفير المتاجرة الفورية يحتاجون لضمان إضافي للتأكد من أن المستثمر يمكنه التسديد في حالة وقوع خسائر. الضمان الإضافي يسمى بنظام الهامش "margin" ويعرف كذلك بالضمان الأدنى في أسواق الفوركس. بشكل عملي, هو إيداع في حساب التاجر يستخدم في تغطية أي خسائر في العملة ناتجة عند المتاجرة في المستقبل.

نظام الهامش يمكن المستثمر الخاص من المتاجرة في الأسواق بصفقات قيمتها أكبر من قيمة حسابهم. وبالمقابل نظام الهامش يعزز نسبة الربح, كما لديها الميل لتضخيم نسبة الخسارة, باستثناء الصفقات التي تفتح بدون الرفع المالي.

### هامش الصيانة - Maintenance Margin

أغلب منصات المتاجرة تطلب من التاجر إيداع "هامش صيانة" - "maintenance margin" بالإضافة إلى الهامش العادي. الهدف الرئيسي من هامش الصيانة هو ضمان مبلغاً متاحاً في حالة حدوث "فجوة" أو "تفويت" بالسعر. يتم استعمال هامش الصيانة أيضاً لتغطية تكاليف إدارية.

عندما يقوم التاجر بتحديد سعر وقف الخسارة, فإن أغلب صناع السوق لا يستطيعون أن يضمنوا أن يتم استخدام سعر وقف الخسارة فعلياً. مثلاً, إذا هبط سعر عملة معينة بشكل عمودي من 1.1850 إلى 1.1900 بين سعر الافتتاح وسعر الإغلاق للسوق, وقام التاجر بوضع سعر وقف خسارة على 1.1875 فالسؤال هو على أي سعر يجب إغلاق الصفقة؟ بدون أي علاقة لتفسير سبب فجوة السعر, من المحتمل أن يُطلب من التاجر أن يزيد هامشه

الأولي لكي يتم إنجاز إغلاق الصفقة بشكل أوتوماتيكي. ويتم استعمال المبالغ الموجودة في هامش الصيانة لهذا الهدف.

ملاحظة مهمة: [Easy-Forex®](#) لا تطلب من التاجر إيداع هامش صيانة.

Easy-Forex® تضمن السعر المحدد بدقة (يشمل سعر وقف الخسارة أو أي سعر آخر) كما يتم تحديده مسبقاً من قبل التاجر.



إذا كنت لا تريد إيداع "هامش صيانة"، بالإضافة إلى الهامش المطلوب منك للتداول انضم الآن إلى Easy-Forex® بدون هامش صيانة, وابدأ التداول ابتداءً من \$200 فقط!

## الرفع المالي - Leverage

التمويل بالرفع المالي هو أمر منتشر جداً في تجارة الفوركس. ويسمح للتاجر استعمال اعتماد, مثل التجارة على الهامش, لتكبير العائدات إلى الحد الأقصى. القرض/تمويل بالرفع المالي الذي يحول حساب الهامش مضمون بوديعة المبدئية. قد ينتج عن ذلك أن تتمكن من التحكم في 100.000 دولار أمريكي بمبلغ ضئيل قد يصل إلى 1000 دولار أمريكي.

هناك خمسة طرق يستطيع التجار المتاجرة من خلالها في الفوركس مباشرة أو بشكل غير مباشر:

- The spot market - سوق نقد فوري.
- Forwards and futures - صفقات آجلة ومستقبلية.
- Options - عقود خيارات.
- Contracts for difference - عقود بالفرق
- Spread betting - المراهنة على الفرق بين سعر العرض وسعر الطلب.

لاحظ من فضلك أن هذا الكتاب يركز على أوسع الطرق انتشاراً للمتاجرة وهي "التجارة اليومية" - "Day-Trading" (والتي تتعلق بسوق النقد "الفوري" - "Spot"). الرجاء راجع قاموس المصطلحات لشرح أوفى عن الخمس طرق التي يمكن للمستثمر أن يتاجر من خلالها بالفوركس.

## المعاملة الفورية - A spot transaction

معاملة فورية هي تبادل صرف أجنبي مباشر بين عملة وأخرى. السعر الفوري هو سعر السوق الحالي, ويسمى كذلك "السعر الإرشادي". المعاملات الفورية لا تتطلب تسوية فورية أو تسديد "فوري". تاريخ التسوية أو "تاريخ الاستحقاق" هو يوم العمل الثاني بعد "تاريخ الصفقة" (أو "تاريخ المتاجرة") الذي تم فيه الاتفاق على الصفقة بين طرفي المتاجرة. فترة اليومين تسمح بتأكيد الاتفاق وترتيب المناقصة والقيام بتنفيذ الخصم الضروري بالإضافة للحسابات المصرفية في مختلف المواقع العالمية.

## المخاطر - Risks

على الرغم من أن المتاجرة في الفوركس قد تؤدي لتحقيق مكاسب كبيرة , إلا أن هناك مخاطر مرتبطة بها: مخاطر سعر الصرف ومخاطر سعر الفائدة ومخاطر ائتمانية ومخاطر الدولة. ما يقرب من 80% من كافة صفقات العملة تستمر لمدة سبعة أيام أو أقل, بينما أكثر من 40% من المخاطر تستمر لأقل من يومين. مع التسليم بفترة المتاجرة النمطية الشديدة القصر, المؤشرات الفنية التي تؤثر بشدة على قرارات الدخول, الخروج وطلب الإيداع.



لست بحاجة إلى الجنيه الإسترليني أو الين الياباني للتداول بالعملة , استعمل عملة الأساس في حسابك لدى : [Easy-Forex®](#)

### [3] ما هو سوق الفوركس العالمي؟

سوق الفوركس هو سوق نقدي لا يتوقف حيث يتم المتاجرة في العملات العالمية, عادة من خلال سمسرة. يتم شراء وبيع العملات الأجنبية بشكل دائم في آن واحد من خلال الأسواق المحلية والعالمية وتزداد استثمارات التجار أو تقل في قيمتها حسب تحركات العملة. قد تختلف أحوال سوق الفوركس في أي وقت حسب الأحداث الجارية.

الإغراءات الأساسية لتعاملات العملة بالنسبة للمستثمر الخاص وعوامل الجذب للمتاجرة القصيرة الأجل في العملة الأجنبية هي:

- متاجرة على مدار 24 ساعة. 5 أيام في الأسبوع مع تواصل مستمر مع تجار الفوركس حول العالم. (في أماكن أخرى نقول أن السوق 7/24, وليس 5/24).
- سوق به سيولة عالية تسهل المتاجرة في معظم العملات.
- أسواق متقلبة تسنح بفرص للربح.
- أدوات (قياسية) نمطية للتحكم في التعرض للمخاطرة.
- القدرة على تحقيق الربح في الأسواق الصاعدة والهابطة.
- المتاجرة بتمويل بنظام الرافعة بمتطلبات هامش بسيط.
- اختيارات متعددة للمتاجرة بدون عمولة.

### نظرة عامة على النمو التاريخي لسوق الفوركس

سوف يتتبع هذا المقال الجذور التاريخية للمتاجرة في العملة الدولية من أيام تبادل الذهب, خلال اتفاقية بريتون-وودز (Bretton-Woods), حتى وضعها الحالي.

### فترة تبادل الذهب واتفاقية بريتون وودز

لقد تأسست اتفاقية بريتون وودز عام 1944, ثبتت عملات أجنبية مقابل الدولار, وتم تحديد الدولار بسعر 35 دولاراً مقابل أونس من الذهب. في عام 1967, رفض مصرف في شيكاغو منح قرضاً بالجنية الإسترليني لأستاذ جامعي اسمه ميلتون فريدمان لأنه كان ينوي استعمال الأموال لإنقاص العملة البريطانية. رفض المصرف منح القرض كان بسبب اتفاقية بريتون وودز.

هدفت هذه الاتفاقية لتأسيس استقرار مالي دولي بمنع تبادل العملات بين البلدان, وخذ من المضاربة في العملات الدولية. قبل بريتون وودز, كانت قاعدة تبادل الذهب -- في غاية الأهمية بين 1876 والحرب العالمية الأولى -- تحكم في النظام الاقتصادي الدولي. تحت تبادل الذهب تمتعت العملات بعصر جديد من الاستقرار بسبب دعم سعر الذهب لها.

لكن، قاعدة تبادل الذهب كان بها نقطة ضعف تتمثل في أنماط من الازدهار - التعسر. مع تقوية الاقتصاد، قد يستورد الكثير قبل أن يقل المخزون من الذهب المطلوب لدعم العملة. نتيجة لذلك، يقل تدفق المال وتتصاعد أسعار الفائدة ويتباطأ النشاط الاقتصادي لنقطة الركود. في النهاية، تتأثر أسعار السلع وتبدو جذابة لغيرها من البلدان، التي قد تسرع في شراء محوم يعزز الاقتصاد بالذهب حتى يزيد من النقد المتداول، ويدفع لخفض سعر الفائدة ويستعيد الثراء للاقتصاد. مثل هذه الأنماط من الازدهار - التعسر السائدة طوال فترة قاعدة الذهب حتى الحرب العالمية الأولى أوقفت مؤقتاً التدفق التجاري وحرية حركة الذهب.

لقد تأسست اتفاقية برتون وودز بعد الحرب العالمية الثانية، من أجل استقرار سوق الفوركس وتنظيمه. وافقت البلدان المشاركة على المشاركة في المحافظة على قيمة عملتها في نطاق هامش ضيق مقابل الدولار وسعر مماثل من الذهب عند الحاجة. لقد ربح الدولار مركزاً مهماً كعملة مرجعية، يعكس التغير في الاقتصاد العالمي من هيمنة أوروبا إلى الولايات المتحدة الأمريكية. لقد مُنعت الدول من تخفيض قيمة عملاتها لتستفيد تجارتها الخارجية ولم يسمح لها إلا بتخفيض عملاتها بنسبة أقل من 10%. الحجم الكبير من المتاجرة في الفوركس دولياً أدت إلى تحركات ضخمة لرأس المال، التي نتجت عن العمران بعد الحرب خلال الخمسينات، وأدت هذه التحركات إلى عدم استقرار سعر الفوركس الذي وطده برتون وودز.

في سنة 1971 تم التخلي عن برتون وودز بحيث لم يعد من الممكن تبادل الدولار بالذهب. بحلول عام 1973، سيطرت قوة العرض والطلب على عملات الدول الصناعية الكبرى، التي يتم تداولها الآن بحرية أكبر بين الدول. يتم تداول الأسعار يومياً، بأحجام، بسرعة وتأثر سعري بازديادها جميعاً طوال السبعينات، وأدوات مالية جديدة، مع ظهور سوق غير منظم وتحرر تجاري.

انفجار تكنولوجيا الحواسيب في الثمانينات عجلت الخطى بتوسيع السوق لتتابع تحركات رأس المال عبر التوقيتات الزمنية في آسيا، أوروبا وأمريكا. معاملات الفوركس ازدادت بشكل كبير بما يقرب من 70 بليون دولار يومياً في الثمانينات، لأكثر من 2 تريليون دولار في اليوم لعقدين لاحقين.

## انفجار سوق اليورو

التطور السريع لسوق اليورو-الدولار، والذي يمكن تعريفه من خلال إيداع الدولار الأمريكي في المصارف خارج الولايات المتحدة، كان ذات آلية لتسريع المتاجرة في الفوركس. بطريقة مماثلة، أسواق اليورو حيث يتم إيداع الأصول خارج عملة المنشأ. سوق اليورو دولار تواجد أولاً في الخمسينات عند إيداع كافة عوائد البترول في الاتحاد السوفيتي - كله بالدولار الأمريكي - خارج الولايات المتحدة خوفاً من التجمد بواسطة

مشروع القوانين في الولايات المتحدة. هذا أدى إلى عرض مجموعه كبيره من الدولارات خارج سيطرة السلطات الأمريكية. رد حكومة الولايات المتحدة كان عن طريق فرض قوانين على تقييد الإقراض بالدولار إلى الأجانب. أسواق اليورو كانت جذابة بشكل خاص لأنها كان لديها قدر أقل بكثير من القوانين وعرضت عوائد أكبر. من أواخر الثمانينات وما بعدها, بدأت الشركات الأمريكية بالاقتراض الخارجي, حيث وجدت أسواق اليورو مكان مربح للاحتفاظ بالسيولة الزائدة, وتوفر قروض قصيرة الأجل وتمويل الاستيراد والتصدير.

كانت لندن وستبقى السوق الخارجي الرئيسي. في الثمانينات, أصبحت لندن المركز الرئيسي في سوق اليورو دولار عندما بدأت المصارف البريطانية في إقراض الدولار كبديل للجنيه من أجل المحافظة على مركزها القيادي في التمويل العالمي. الموقع الجغرافي الملائم للندن (يعمل خلال الأسواق الآسيوية والأمريكية) هو كذلك أداة في الحفاظ على هيمنته في سوق اليورو.

### تبادل صرف عملة دولار - يورو

سعر الصرف يورو للدولار هو السعر الذي يتساوى عنده الطلب العالمي للدولار الأمريكي مع التوفر العالمي لليورو. بغض النظر عن الأصل الجغرافي, ارتفاع في الطلب العالمي لليورو يؤدي إلى ارتفاع في قيمة اليورو.

### العوامل المؤثرة على أسعار الصرف

تم تعيين أربعة عوامل كمحددات أساسية لسعر صرف اليورو الحقيقي للدولار:

- الفرق العالمي الحقيقي في سعر الفائدة
- الأسعار النسبية لقطاعات السلع التي يتم المتاجرة فيها والسلع التي لا يتم المتاجرة فيها
- سعر النفط الحقيقي
- الحالة المالية النسبية

سعر الصرف ثنائي الاسم EUR/USD هو سعر الصرف الذي يجذب الانتباه بشكل كبير في أسواق المال. على الرغم من الأهمية النسبية لليورو مقابل صلات التجارة الثنائية بالدولار الأمريكي, التجارة مع المملكة المتحدة هي, لحد ما, أكثر أهمية لمنطقة اليورو عن التجارة مع الولايات المتحدة.

يبين الرسم البياني التالي يورو / دولارا سعر الصرف طوال الوقت ، من بدء العمل باليورو ، حتى منتصف عام 2006. (لاحظ أن كلاً من الخطين EUR/USD, USD/EUR) يمثل "مرآه" للآخر ، لان العلاقة بينهما متبادلة . هذا الرسم البياني يوضح انخفاض الدولار الثابت (العام) (مقابل اليورو) في الفترة من بداية عام 2002 حتى نهاية عام 2004.



على المدى البعيد، العلاقة المتبادلة بين اليورو - دولار والمؤشرات المختلفة المتعلقة بسعر الصرف الفعال لمنطقة اليورو، كان لحد ما مرتفعاً، خاصة لو نظرنا لسعر الصرف الحقيقي الفعال. كما أن التضخم هو على مستويات مماثلة جداً في منطقة الدولار الأمريكي واليورو، ليس هناك حاجة لتعديل الدولار لسعر اليورو لفروق التضخم، لكن لأن منطقة اليورو تتاجر بشكل ضخم مع بلدان بها نسب تضخم نسبي عال (مثل بلاد وسط وشرق أوروبا وتركيا وغيرها)، هناك ضرورة أكبر لتنظيم وتسوية سعر الصرف الرسمي ليتوافق مع معطيات الأسعار النسبية وتطور التكلفة في دول منطقة اليورو وتوقعات التغيير فيها.

## سقوط الدولار الاميركي

لمعلوماتك ان الدولار هبط بشكل ثابت ومنتظم من بداية 2002 لبداية 2008 مقابل اليورو والباوند الانكليزي ، والدولار الاسترالي ، والدولار الكندي وعدة عملات أخرى.

متى كانت آخر مرة وصل بها سعر صرف EUR/JPY أعلى من 150.00؟

(الق نظرة على [الرسومات البيانية المهنية في منصة-Easy](#)  
(Forex®))

النظريات الأساسية التي يركز عليها سعر صرف الدولار مقابل اليورو هي:

**قانون السعر الواحد - Law of One Price** : في الأسواق المتنافسة المتحررة من قيود تكلفة النقل بالنسبة للتجارة ، المنتجات المماثلة المباعة في مختلف البلاد يجب أن تباع بذات السعر عندما يحدد السعر بنفس العملة .

**تأثيرات سعر الفائدة - Interest rate effects** : إذا تم السماح لرأس المال أن يتدفق بحرية ، يثبت سعر الصرف عند النقطة التي تتساوى فيها الفائدة .

**The dual forces of supply and demand** - القوة المزدوجة للعرض والطلب  
القوة المزدوجة للعرض والطلب تحدد أسعار صرف الدولار مقابل اليورو . عوامل متنوعة تؤثر على هذين العاملين ، التي بالتالي تؤثر على أسعار الصرف:

**المناخ التجاري - The business environment** : المؤشرات الإيجابية (سياسة الحكومة ، الميزات التنافسية ، حجم السوق وغير ذلك) تزيد من الطلب على العملة ، حيث يزيد عدد الشركات التي ترغب في الاستثمار هناك .

**سوق الأسهم المالية - Stock market** : المؤشرات الأساسية للسهم لها علاقة متبادلة مع أسعار العملة . وتقدم يوميا قراءة لمزاج بيئة الأعمال .

**العوامل السياسية - Political factors** : كافة أسعار الصرف تتأثر بعدم الاستقرار السياسي والتوقعات المتعلقة بالحكومة الجديدة . على



سبيل المثال, عدم الاستقرار السياسي والمالي في روسيا كان أيضاً إشارة لليورو مقابل الدولار الأمريكي بسبب الاستثمارات الألمانية الكبيرة الموجهة لروسيا.

**بيانات اقتصادية - Economic data:** البيانات الاقتصادية مثل تقارير العمالة (الرواتب ونسبة البطالة ومتوسط الدخل في الساعة), مؤشرات سعر المستهلك ومؤشرات سعر المنتج, إجمالي الناتج القومي, التجارة العالمية, الإنتاجية, الإنتاج الصناعي, ثقة المستهلك وغير ذلك, يؤثر كذلك على تقلب أسعار الصرف.

الثقة في العملة هي أعظم محدد لسعر الصرف الحقيقي لليورو - دولار. تتخذ القرارات على أساس التطور المستقبلي المتوقع الذي قد يؤثر على العملة.

### **أنماط من أنظمة سعر الصرف - Types of exchange rate systems:**

تبادل العملة يمكن أن يعمل تحت أحد أربعة أنماط رئيسية من أنظمة سعر الصرف:

#### أسعار صرف محددة تماماً - Fully fixed exchange rates

في نظام محدد فيه سعر الصرف, تتدخل الحكومة (أو البنك المركزي الذي يعمل بالنيابة عن الحكومة) في سوق العملة بحيث يبقى سعر الصرف قريباً من سعر الصرف المستهدف. أنه يلتزم بسعر صرف واحد ولا يسمح بأي تذبذبات كبرى من هذا السعر المركزي.

#### أسعار صرف نصف محددة - Semi-fixed exchange rates

يمكن للعملة التحرك بداخل إطارات مسموح بها للتذبذب. سعر الصرف هو الهدف المتحكم في صناعة السياسة الاقتصادية, تحدد أسعار الفائدة لكي تتماشى مع الهدف ويتم إعطاء سعر مستهدف محدد لسعر الصرف.

#### تعويم حر - Free floating

تحدد قيمة العملة فقط بواسطة العرض المتوفر وقوة الطلب في سوق الصرف الأجنبي. يعتبر تدفق كل من التجارة ورأس المال من العوامل الرئيسية التي تؤثر في سعر الصرف.

تعريف نظام الصرف العائم: النظام المالي الذي يسمح بتحريك أسعار الصرف بسبب ضغوط السوق بدون تدخل من الحكومات الوطنية. على سبيل المثال, بنك إنجلترا لا يتدخل بشكل نشط في أسواق العملة لتحقيق مستوى مرغوب فيه لسعر الصرف.

بأسعار صرف عائمة. يتسبب التغير في الطلب والعرض في السوق في تغير قيمة العملة. أسعار الصرف العائمة بشكل حر تماماً نادرة - معظم الحكومات في وقت ما تسعى لأن "تدير" قيمة العملة من خلال تغيرات في أسعار الفائدة ووسائل تحكم أخرى.

#### التعويم المنظم لأسعار الصرف - Managed floating exchange rates

معظم الحكومات تشارك عادة في إدارة التعويم المنظم إذا لم تكن جزءاً من نظام سعر الصرف الثابت.

#### مزايا أسعار الصرف الثابتة

الأسعار الثابتة توفر ثقة أكبر للمصدرين وللمستوردين، وفي الحالات العادية، يقل نشاط المضاربة - على الرغم من أن هذا يعتمد على رأي التاجر في أسواق الصرف الأجنبي فيما يتعلق بسعر الصرف الثابت المحدد ومدى ملائمته ومعقوليته.

#### مزايا أسعار الصرف العائمة

التذبذب في سعر الصرف يمكن أن يمنح تعديلاً تلقائياً للبلاد التي لديها عجز كبير في ميزان المدفوعات. فائدة ثانية هامة لأسعار الصرف العائمة هي أنها تعطي الحكومة/السلطات النقدية المرونة في تحديد أسعار الفائدة.



أسعار صرف EUR/USD قد هبطت؟ لا تهتم!

(يمكنك الربح في أي اتجاه ، بشرط أن تختار الاتجاه الفائز ...)

#### **من هم المشاركون في سوق الفوركس اليوم؟**

**بشكل عام ، هناك مجموعتان فاعلتان في ميدان الفوركس:**

**المتحوطون** يشكلون اقل من 5% من السوق ، ولكنهم السبب الرئيسي في بقاء العقود الآجلة وغيرها من الأدوات المالية. هذه المجموعة والتي تستخدم أدوات التحوط المالي هي أساساً الشركات والمؤسسات الأخرى المشاركة في التجارة الدولية. هدفها هو تقليل أو تحييد اثر التقلبات في أسعار الصرف.

#### **المضاربون** يشكلون أكثر من 95% من السوق.

وتشمل هذه المجموعة الأفراد والشركات والهيئات العامة والبنوك ، والذين يشاركون في سوق الفوركس من اجل خلق الأرباح ، والاستفادة من تقلبات أسعار الفائدة وأسعار الصرف. نشاط هذه الجماعة مسئول عن ارتفاع السيولة في سوق الفوركس. وتجري التجارة باستخدام الاستثمار بتمويل الرفع المالي وجعلها فعاله مالياً ومصدراً للدخل .

## صناع السوق - Market making

بما أن اغلب صفقات الفوركس تعمل من قبل تجار (أفراد ومؤسسات) اقترانا بصناع السوق, من الأهمية بمكان أن نفهم دور صانع السوق في صناعة الفوركس.

### أسئلة وأجوبة عن "صناعة السوق"

#### ما هو صانع السوق؟

**صانع السوق** هو الطرف العكسي للعميل. صانع السوق لا يعمل وسيطاً أو وصياً. صانع السوق ينجز التحوط المالي (hedging) لمعاملات عملاءه حسب سياسته. التي تشمل موازنة تعاملات مختلف العملاء التحوط المالي (hedging) عن طريق توفير ألسيوله النقدية (البنوك) ورأس المال، كل ذلك حسب تقديراته !

#### من هم صناع السوق في سوق الفوركس؟

البنوك مثلاً، أو منصات المتاجرة (مثل [Easy-Forex®](#)) الذين يشترون ويبيعون الأدوات المالية في السوق. هذا بخلاف الوساطة والتي تمثل العملاء على أساس محولاتهم من العملات.

#### هل يتجه صناع السوق بعكس عمليات العميل؟

للتوضيح، صانع السوق هو المقابل لكل عمليات العملاء مجتمعة، وهو دائماً يعرض شقين لاقتباسات الأسعار (الشراء والبيع). لذلك ليس هناك أي علاقة شخصيه تتعلق بإدارة التجارة بين صانع السوق والعملاء. صناع السوق يعبرون عن مجموع تعاملات موكلهم برمتها والأمر نفسه ينطبق على المصارف وغيرها من صناع السوق في أسواق النقد. ويوازن بين تعاملات كافة العملاء، والتحوط المالي (hedging) الإجمالي بحسب مبادئ توجيهيه من السلطات وسياسات إدارة المخاطر.

#### هل هناك تضارب بالمصالح بين صناع السوق والعملاء ؟

صناع السوق ليسوا وسطاء أو مستشاري الزبائن الذين يمثلون (ويرجون من ذلك عمولة)، بل على الأصح هم يشترون ويبيعون السلع للمستهلك. حسب تعريف المعجم: صانع السوق يوفر دائماً شقين لاقتباسات الأسعار (الشراء والبيع) ، وبالتالي يبقى على الحياد بالنسبة للعميل. البنوك تفعل نفس الشيء مع تجار في السوق الذين يشترون السلع ويبيعونها للعملاء. العلاقة بين التاجر (الزبون) وصانع السوق (البنك) : منصة المتاجرة [Easy-Forex®](#) , الخ... مبني بكل بساطة وبشكل أساسي على قوي السوق: العرض والطلب.

#### هل بإمكان صانع السوق التأثير على أسعار السوق بعكس اتجاه صفقة العميل ؟

بالتأكيد لا، لان سوق الفوركس اقرب إلى كونها "السوق الكمال" (كما حددتها النظرية الأقتصادية). هذه هي السوق الأكبر اليوم ، وبلغ حجم يومي 3 تريليون دولار في جميع أنحاء العالم. وهذا يعني انه لا يوجد احد

المشاركين في السوق والبنوك يشمل الحكومات، ذو مقدرة على أن تدفع الأسعار في اتجاه معين على الدوام.

### ما هو مصدر الدخل الرئيسي لصناع السوق ؟

مصدر الدخل الرئيسي لصناع السوق هو فروقات السعر بين العرض والطلب. منصة متاجرة Easy-Forex® على سبيل المثال ، تبقى على الخياد (فيما يتعلق باتجاه كل أو أي صفقة من صفقات العملاء) وذلك لان المصدر الأساسي من إيراداتها هو فروقات السعر بين سعر العرض والطلب .

### كيف يدير صناع السوق المخاطر؟

الطريقة الأكثر انتشارا لإدارة المخاطر لدى صناع السوق هي التحوط المالي (hedging) على الجزء الأكبر من العمليات . بان يقوموا بجمع إجمالي لكل صفقات العملاء وتحويل قسم من أو كل مخاطرتهم الصافية لمزودي السيولة المالية الذين يتعاملون معهم . Easy-Forex® ، على سبيل المثال ، تقوم بالتحوط المالي (hedging) بطريقه مماثله ، بناء على تعليمات السلطات وسياسة إدارة المخاطر.

أما بالنسبة للسيولة المالية ، فان Easy-Forex® تعمل بالتعاون مع أكبر المصارف العالمية التي توفر أسيوله بسوق الفوركس : بنك UBS (سويسرا) وبنك RBS (البنك الملكي الاسكتلندي).



Easy-Forex™ تضمن لك دقه، الأمن والسلامة في جميع المعاملات. [اقرأ المزيد هنا.](#)

### كيف يعمل نظام الصرف الأجنبي (الفوركس) مباشرة في الوقت الفعلي

يحدث الصرف الأجنبي مباشرة في الوقت الفعلي. تتغير أسعار الصرف باستمرار، على فترات مكونة من ثوان. هذا يعني أن الاقتباسات المعطاة دقيقة للحظة عرضها، وفي أي لحظة يتم استحداث اقتباسات لأسعار جديدة. عندما يجز التاجر سعراً ما وينفذ معاملة، فإن هذه المعاملة تنفذ فوراً، والمتاجرة تنفذ بناءً عليها.

### أسعار صرف مستحدثة

بما أن سعر الصرف يتغير بشكل سريع، يجب على أي برنامج للفوركس أن يعرض أحدث أسعار للمستخدم. هذا يعني أن برنامج الفوركس يتصل باستمرار مع وحدة خدمة منفصلة التي توفر أحدث أسعار الصرف الحالية. الأسعار المعطاة على برامج الفوركس، بخلاف أسعار الصرف في المصارف التقليدية، هي أسعار حقيقية قابلة للمتاجرة. يمكن للمستخدم أن يختار "تثبيت السعر" ويتاجر على سعر معروض حالياً، (يسمى "تجميد السعر")، الذي يكون ساري المفعول طوال فترة عرضه.

### منصات متاجرة الفوركس على الشبكة

ثوره الانترنت أحدثت تغيراً كبيراً في طريقه التعامل في الفوركس في جميع أنحاء العالم. حتى ظهور عصر انترنت-فوركس في نهاية عام 1990، المتاجرة بالفوركس أجريت عبر الهاتف (أو الفاكس أو شخصياً) عن طريق إرسالها إلى سماعة أو المصارف. معظم التجارة كان من الممكن إنجازها خلال ساعات العمل فقط. وهذا ينطبق على معظم الأنشطة المتصلة بالفوركس مثل إيداع الأموال اللازمة للمتاجرة، ناهيك عن سحب الأرباح. الانترنت قام بتغيير سوق الفوركس جذرياً، عن طريق تمكين المتاجرة على مدار الساعة ووسائل الراحة مثل استخدام البطاقات الائتمانية لإيداع الأموال.

### الفوركس على الانترنت : الخطوات الأساسية

بصفه عامه ، يطلب من كل تاجر فوركس القيام بخطوتين قبل المتاجرة :

• التسجيل لمنصة متاجرة

• إيداع الأموال اللازمة لتسهيل التجارة

تفاوت متطلبات منصات المتاجرة ، ولكن هذه الخطوات تتطلب المزيد من النقاش:

## التسجيل

يتم التسجيل مباشرة عن طريق الانترنت لكل تاجر على حدة. هناك العديد من نماذج التسجيل تستخدم في الصناعة. بعضها بسيط جدا وأخرى طويلة ويستغرق إعدادها وقتا أطول. يمكن أن يعزى هذا جزئيا إلى متطلبات حكوميه أو غيرها من السلطات، برغم ذلك فان بعض منصات الفوركس تطلب مزيد من المعلومات أكثر مما هو مطلوب بالفعل. بل أن بعضها يطلب لقاءً وجها لوجه ، أو الحصول على نسخ مطبوعة من الوثائق المطلوبة مثل جواز سفر أو رخصه قياده.

شروط التسجيل الأساسية هي : الاسم الكامل, الهاتف, عنوان البريد الإلكتروني، مكان الإقامة وأحيانا الدخل السنوي للتاجر أو رأس المال (equity) ورقم البطاقة الشخصية (جواز سفر/ رخصة القيادة/ SSN - رقم الضمان الاجتماعي/ الخ).

عموما ، ليس مطلوب من منصة الفوركس إجراء تفتيش دقيق ، وإنما تعتمد على أن التسجيل صادق. برغم ذلك كل منصة فوركس تنتهج بعض الطرق للتأكد والتحقق من صحة التفاصيل.

يطلب ممن يقوم بالتسجيل الإعلان بان الأموال تستخدم في التجارة ليست محل شبهة ، ولا نتيحه لأي عمل إجرامي أو أنشطه غسل الأموال. إن هذا جزء إلزامي في إطار الجهد العالمي لمكافحة غسيل الأموال. (ينصح القارئ أن يعرف أنظمة مكافحة غسيل الأموال والتعليمات والإجراءات المرتبطة بمنع هذا النشاط الإجرامي).



**ينصح القارئ أن يتعرف على أنظمة مكافحة غسل الأموال، والإجراءات المرتبطة بمنع هذا النشاط الإجرامي.**

## إيداع الأموال

على من يقوم بتسجيل جديد أن يقوم بإيداع الأموال لتسهيل التجارة. غير أن معظم منصات المتاجرة اليوم تطلب ، بالإضافة إلى الأموال المستخدمة فعليا في التجارة ، إيداع مبلغ إضافي. غالبا ما يسمى "هامش الصيانة" - "maintenance margin" أو "تامين النشاط" - "activity collateral"، والغرض منه بالنسبة لمنصة المتاجرة الحصول على ضمان إضافي. بعض هذه المنصات والتي تطلب إيداع إضافي تدفع فائدة على هذا التامين أو الضمان، ويتم "تجميده" تحت اسم التاجر.

منصة متاجرة Easy-Forex® لا تطلب أي ضمانه إضافية ، وتتيح المتاجرة بـ 100 % من المبلغ المودع. Easy-Forex® تستطيع تقديم هذه المزايا لأنها تؤكد "ضمان وقف معدلات الخسارة". وهذا يعني انه لن تكون هناك حاجة إلى أموال إضافية نتيجة "الثغرة" التي تسبب لك تجاوز وقف الخسارة. انظر "عشرون قضية يجب أن تأخذها بالاعتبار" (الفصل 9) للمزيد من المعلومات.

## المتاجرة الفورية على الشبكة

منصة المتاجرة تعمل 24 ساعة في اليوم تماما كما أن سوق الفوركس العالمية تعمل على مدار الساعة.

بيد أن الكثير من صناع السوق على الشبكة يطلبون تحميل وتركيب البرامج الخاصة بمنصتهم على الانترنت . وبالتالي الوصول للسوق محدود فقط بالمحطات التي تحتوي على هذه البرمجيات. لان تجارة الفوركس هي بلا حدود ، ومن الممكن أن تنجز معاملاتها في أي وقت ، فمن الواضح ، والمفيد كونها متاحة للمتاجرة بأكبر عدد من المواقع . منصة متاجرة **Easy- Forex®** مبنية بصورة كاملة على الشبكة العالمية ، مما يعني أنه يمكن المتاجرة انطلاقا من أي حاسوب متصل بشبكة الانترنت. كل ما يطلب من التجار هو الدخول إلى النظام، التأكيد أن لديهم أموالاً متاحة للمتاجرة ، أو إيداع أموال جديدة ، والبدء في المتاجرة .

### **منصة المتاجرة: برنامج في الوقت الفعلي**

أهم ما يميز أي منصة متاجرة فوركس هو الوصول إلى أسعار الصرف بوقت حقيقي وفعلي، إجراء الصفقات وإعطاء الأوامر ، إيداع وسحب الأموال ، ورصد حاله الصفقات والحساب أو المحفظة .

نظام منصة متاجرة **Easy-Forex®** يستعمل أدوات برمجية متصلة بخدمات الانترنت لتستخرج بشكل دائم أكثر أسعار الصرف استحداثاً. ويحصل على الأسعار السارية دون الحاجة إلى إعادة تحديث الصفحة. هذا يشمل شاشات وضع الحساب مثل "صفقاتي"، الذي يتغير بشكل دائم بسبب تغير الأسعار وعناصر أخرى تحدث في الوقت الفعلي.



[اقرأ المزيد هنا.](#) Easy-Forex™ تضمن لك دقه، الأمن والسلامة في جميع المعاملات.

### **تنفيذ العمليات وتخزينها**

بمجرد تنفيذ المعاملة (الصفقة)، يتم معالجة البيانات المعنية بأمان وترسل لوحدة خدمة البيانات حيث يتم تخزينها. يتم عمل نسخة إضافية في حقل وحدة خدمة آخر للتأكد من سلامة واستمرارية البيانات. يحدث كل ذلك في الوقت الفعلي، بدون تدخل بشري.

**المتاجرة من خلال السماسرة وغرفة الصفقات (بواسطة الهاتف)**

انجاز المتاجرة بالفوركس عبر غرفه الصفقات (عبر الهاتف) يتطلب معرفه طريقه التعامل في غرفة الصفقات والمصطلحات المستخدمة في سياق المتاجرة .

في البداية، يجب على العميل أن يحدد ما إذا كان مهتماً بالحصول على اقتباسات أسعار (لفتح صفقه) أو مجرد إشارة. في حالة الإشارة لا تُلزم غرفة الصفقات بالسعر، بل تقدمه كمعلومات عن أوضاع السوق.

عندما يطلب التاجر اقتباساً، على التاجر تحديد زوج العملات ومبلغ الصفقة (volume). مثلاً: " أريد اقتباس ليورو/دولار (EUR/USD) على 100,000 يورو".

من الحكمة حجب اتجاه الصفقة المقصود عن غرفة الصفقات ، مع تحديد الزوج فقط. وعليه ، تقدم غرفة الصفقات للتاجر اقتباساً مكوناً من أسعار الشراء والبيع ( "اقتباس من جانبيين". تلتزم غرفة الصفقات بالسعر أثناء عرضه (في الثانية أو جزء من الثانية التي يعرض بها). إذا لم يطلب التاجر التنفيذ فوراً، فإن الأسعار المعطاة لا تعد سارية المفعول. ثم تخبر غرفة الصفقات التاجر "المخاطرة" أو "التغيير" ، أي بما معناه - السعر المذكور لم يعد ساري المفعول. وفي هذه الحالة ، على التاجر أن يطلب اقتباساً آخر.

من جهة أخرى، من اجل فتح صفقه تجاربه، على التاجر الإعلان عن نيته "شراء" أو "بيع" إلى جانب العملة (أو الثمن).

مثال:

- التاجر يطلب اقتباس على يورو/دولار (EUR/USD) .
  - غرفة الصفقات تعطيه : "1.5010/15".
  - إذا كان التاجر يريد أن يشتري يورو (EUR) ، فعليه أن يقول: "شراء" (أو "شراء اليورو" أو "15").
  - إذا كان التاجر يريد بيع يورو (EUR) ، فعليه أن يقول: "بيع" (أو "بيع يورو" أو "10").
- عندما يقول التاجر "شراء" أو "بيع" فإنه مُلزم بالصفقة بغض النظر عن حاله السوق.



البنوك مغلقة في الليل ، وفي عطلة نهاية الأسبوع. تداول ,  
قم بإيداع وسحب الأرباح من خلال [Easy-Forex®](#) 24x7!



فهم الفروق الدقيقة في سوق الفوركس تتطلب الخبرة والتدريب ولكنها مهمة من اجل النجاح. في الواقع إن عملية التعلم المستمر مهمة للتاجر المحترف كما هي عليه بالنسبة للمبتدئ. سوق الصرف الأجنبي هو سوق هائل، ومفتاح النجاح هو المعرفة. من خلال التدريب والمراقبة والممارسة ، يمكنك أن تتعلم كيفية تحديد وفهم اتجاه سوق الفوركس وما هي ضوابط هذا الاتجاه. الاستثمار في العملات الصحيحة في الوقت المناسب في ساحة تجاريه عالميه دائمة الاستمرارية، هناك الكثير مما يمكن تعلمه. أسواق الفوركس تتحرك بسرعة وبإمكانها أن تأخذ اتجاهات جديدة من لحظة إلى أخرى. التدريب على المتاجرة بالفوركس يساعد على اتخاذ القرارات : متى الدخول في صفقة عملة على أساس اتجاه معين ، وكيفيه التنبؤ بالاتجاه في المستقبل القريب.

### الإرشاد مع Easy-Forex®

Easy-Forex® تعرض أنجع أشكال التدريب للحصول على الخبرة. بمبلغ زهيد قدره 200 دولارا للاستثمار (المخاطرة) للصفقة ، يمكنك البدء بالمتاجرة والتعلم في الوقت الحقيقي. Easy-Forex® توصي بشدة البدء بمبالغ صغيره جدا ، وإيداع مبلغ لتغطيه مجموعه من الصفقات. تعلم أساسيات سوق العملات الأجنبية، مصطلحات التعامل، التحليل التقني المتقدم ، وكيفيه تطوير استراتيجيات المتاجرة الناجحة. اكتشف كيف يوفر سوق الفوركس فرصا لمكاسب ماليه سريعة، تقريبا أكثر من أي سوق آخر.



لمعرفه المزيد عن مزايا المتاجرة مع Easy-Forex® قم بالانضمام الآن لمنصة [Easy-Forex®](#) (التسجيل سريع ومجاني وبدون أي التزام من قبلك)

### الكثير من الموارد المتاحة والأدوات لتدريب نفسك

هناك العديد من الأدوات المجانية والموارد المتاحة في السوق، وخصوصا الانترنت. بين هؤلاء تجد:

#### الرسوم البيانية - Charts

هناك أنواع عديدة من الرسوم البيانية (انظر الفصل 6 التحليل التقني). ابدأ بالرسوم البيانية البسيطة. حاول التعرف على اتجاهات السعر والتغيرات الكبرى ، ومحاولة ربطها بالأنماط التقنية بالإضافة إلى الأحداث الضخمة (الأخبار ، سواء ماليه أو سياسيه). ابدل جهداً لتحديد الحجم العام لكل تغيير في الجدول (بما معناه : ما هو حجم التغيير ، إذا كنت تجري صفقة في هذه المرحلة).

## الجولات الإرشادية

توفر معظم المنصات جولات إرشادية أو دروس ، أو حسابات تجريبية ، إما مباشرة أو عن طريق تنزيل برامج.

## الأخبار/الأخبار العاجلة

مواكبه الأنباء العالمية. إقرأ جميع الصحف وخصوصاً تلك المتعلقة مباشرة بالفوركس. افحص أثر هذه الأنباء ، إن وجدت ، على الرسوم البيانية.

## توقعات الفوركس - Forex outlooks

إقرأ توقعات الفوركس اليومية/الأسبوعية التي تنشر في مواقع الانترنت الاقتصادية بشكل عام أو التي تتعلق بالفوركس بشكل خاص. العديد منها يحتوي على إنذارات كثيرة بخصوص صدور التقارير والأحداث القادمة مثل مؤشرات السوق والقرارات بخصوص نسب الفائدة.



لقراءة توقعات وتوصيات مهنية ورسوم بيانية تفصيلية قم بالانضمام الآن لمنصة Easy-Forex® (التسجيل سريع ومجاني وبدون أي التزام من قبلك):  
[www.Easy-Forex.com](http://www.Easy-Forex.com)

## التوقعات - Forecasts

إقرأ التوقعات, بعض التوقعات متاحة مجاناً. ولكن ضع في اعتباراتك أن التنبؤات والتوقعات التي يقوم بها البشر، ولا يمكن ضمان وقوع الأحداث المقبلة...

## المؤشرات

تتبع مؤشرات الأسواق الرئيسية (مثل داو جونز - ناسداك ؛ نيكاي ؛ الخ). قارنهم مع التغيرات في سوق الفوركس ، والتغيرات التي طرأت بشكل خاص على أزواج العملات .

## المؤشرات الاقتصادية

أعطي اهتمامك عند نشر المؤشرات الاقتصادية (مثلاً - التقرير الشهري بمعدل البطالة في الولايات المتحدة)، والتعرف على أثرها على السوق بشكل عام ، وتحديدًا على أزواج العملة بشكل خاص.

## معجم المصطلحات

لا تتردد بتصفح معاجم المصطلحات التي تعرض مجاناً على العديد من المنصات. أي كلمه قد يختلف معناها فيما يتعلق بالفوركس والمصطلحات التي يستخدمها المشاركون في سوق الفوركس.

## الحلقات الدراسية والدورات

حاول حضور الحلقات الدراسية الاحترافية بخصوص الفوركس. بعض الحلقات تقدم مجاناً ، غالباً ما تكون جزءاً من عملية تجنيد الزبائن لمنصات المتاجرة ؛ كثير منها، مع ذلك، يستحق الحضور. الدورات التعليمية التي توفرها شبكه الانترنت والعديد من مؤسسات التعليم ما بعد الثانوي.

### كتب الفوركس

إقراء، أو حتى مجرد تصفح كتب الفوركس.العديد من الكتب تقدم مجاناً، أو كجزء من رزمة خدمه التاجر. بالنسبة للكثيرين ، الخلفية التاريخية والتحليل التقني هي مواضيع يتم شرحها في الكتب التعليمية أفضل من الدورات التعليمية.

## منتديات الانترنت / المدونات

قم بزيارة والمشاركة في المنتديات التي تختص بالفوركس. هذا يعطيك فرصه التعلم من خبرات الآخرين. بالطبع تذكر أن بعض المشاركين في المنتدى قد يكون متحيزاً ، من اجل الدعاية لمنصة فوركس معينة لاعتباراتهم الشخصية.



بدون عمولات؟ ماذا بشأن رسوم سحب الأرباح؟ (لا توجد تكاليف خفية عند Easy-Forex™. انضم وتاجر بدون تكاليف بنكية أو تكاليف غير مباشرة أخرى. اقرأ المزيد: <http://www.easy-forex.com/> - فروقات السعر والعمولات)

## **العديد من النقاط لتأخذها بعين الاعتبار...**

لكي تنجح كتاجر فوركس, هناك العديد من النقاط عليك أخذها بعين الاعتبار مثل:

- فروقات السعر ( "بيبس" )
- العمولات والرسوم .
- سهوله الوصول إلى منصة المتاجرة
- الحد الأدنى المطلوب للمتاجرة
- المبالغ الإضافية المطلوبة (إن وجدت)
- السيطرة على النشاط والصفقات
- متطلبات برمجيات منصة المتاجرة

- سهوله السحب والإيداع
- الخدمات الشخصية والدعم الذي تقدمه المنصة
- شركاء الأعمال في المنصة
- إدارة المنصة, المكاتب والانتشار
- المنتجات المعروضة من قبل المنصة. وغيرها الكثير.

### إرشاد فوري بدون تنزيل برامج

Easy-Forex® تركز كادرها لتعليم الزبائن. يمكن للعملاء الحصول مجاناً على تدريب على الشبكة **خطوة-تلو-الأخرى**. هدف التدريب هو تعليم الناس استراتيجيات محددة للتعامل بالعملة عبر الإنترنت. كل المستثمرين المبتدئين والمحترفين في المتاجرة اليومية استفادوا من التدريب الذي قدمته Easy-Forex®.

### فكرة "الحسابات التجريبية" - "demo" account

العديد من منصات الفوركس تعرض على المسجلين الجدد لديها "الحسابات التجريبية". مثلاً نموذجياً يوفر "حساباً تجريبياً" بقيمة 10,000 دولار والتي يمكن "المتاجرة" كوسيلة لتتعلم كيف تنجح في الفوركس.



هل تحتاج مساعده شخصيه وإرشاد مجاني؟ انضم إلى Easy-Forex®  
(التسجيل سريع ومجاني وبدون أي التزام من قبلك):  
[www.Easy-Forex.com](http://www.Easy-Forex.com)

## الأنماط وطرق التنبؤ المستخدمة اليوم

طرق التكهّن بأسعار الفوركس:

## التحليل الفني والتحليل الأساسي

يوفر هذا الفصل التبصر بداخل وسيلتين من وسائل التحليل الكبرى المستخدمة في التكهّن بتصرف سوق الصرف الأجنبي. يختلف التحليل الفني والتحليل الأساسي عن بعضهما البعض بشكل كبير، ولكن يمكن استعمال كليهما كأدوات تكهّن لتاجر الصرف الأجنبي. لهما نفس الهدف - التنبؤ بسعر أو حركة. يدرس المحلل الفني التأثير بينما يدرس المحلل الأساسي السبب في حركة السوق. يمزج الكثير من التجار الناجحين خليط من التوجهين للوصول لنتائج فائقة.



إذا أشار كل من التحليل الأساسي والتحليل الفني إلى نفس الاتجاه ، فإن هذا يعني أن فرصك التجارية مرهبة أكثر.

## في هذا الفصل...

إن أصناف وتوجهات التحليل التقني في الفوركس تهدف جميعها لمساعدة المستثمر من تقرير وجهة نظرة وتوقعاته بشأن أسعار صرف أزواج العملات. يبين هذا الفصل الطرق والأساليب والأدوات المستخدمة لهذا الغرض. لكن هذا الفصل لا ينوي تقديم شامل أو فني أو على مستوى احترافي من المعرفة والمهارات، وإنما يمكن القارئ من التعرف على قواعد وأدوات تستخدم من قبل المحللين التقنيين.

بما انه هناك عده طرق لتصنيف الأدوات المتاحة، وصف الأدوات في هذا الفصل قد يبدو أحياناً متسم بالتكرار.

أقسام هذا الفصل :

- [6.1] تحليل تقني : الخلفية المزايا والعيوب.
- [6.2] التقنيات المختلفة والمصطلحات.
- [6.3] المخططات والرسوم البيانية.
- [6.4] فئات / طرق التحليل الفني :
  - أ. مؤشرات الأسعار.
  - ب. نظرية الأرقام.
  - ت. الأمواج.
  - ث. الفجوات.
  - ج. اتجاهات الأسعار.
- [6.5] بعض الأدوات الشعبية.
- [6.6] طريقه أخرى لتصنيف المؤشرات الفنية.

## [6.1] التحليل الفني

التحليل الفني هو وسيلة للتكهن بتحركات الأسعار واتجاهات السوق المستقبلية بدراسة رسوم بيانية تبين أداء السوق في السابق. يهتم التحليل الفني بما حدث بالفعل في السوق، وليس ما يجب أن يحدث ويضع في الحسبان سعر العملات وحجم التداول، ويخلق رسوم بيانية من هذه البيانات لاستخدامها كأداة أولية. ميزة كبرى أخرى للتحليل الفني أنه في إمكان الكثير من المحللين أصحاب الخبرة تتبع أسواق كثيرة وأدوات سوق في آن واحد.

يعتمد التحليل الفني على 3 قواعد أساسية:

1. **تصرف السوق يحسم كل شيء!** هذا يعني أن السعر الفعلي هو انعكاس لكل شيء معروف في السوق يمكنه أن يؤثر عليه، على سبيل المثال، العرض والطلب والعوامل السياسية وتفاعلات السوق. لكن، التحليل الفني الصّرف يهتم بحركات الأسعار، ليس بسبب هذا التغيير.
2. **تتحرك الأسعار في اتجاهات**. يستخدم التحليل الفني لتحديد سلوك السوق الذي كان ينظر له دائماً كذي معنى. مع وجود أنماط كثيرة هناك احتمالاً كبيراً في حدوث نتائج متوقعة. أيضاً، هناك أنماط معروفة تتكرر بشكل دائم.
3. **التاريخ يكرر نفسه**. أنماط الرسوم البيانية للفوركس معروفة ومصنفة منذ 100 عام والشكل المتكرر لهذه الأنماط يؤدي لاستنتاج أن سيكولوجية الإنسان تتغير قليلاً مع الوقت. بما أن أنماط التحليل الفني نجحت في الماضي، يفترض أن تستمر بالنجاح في المستقبل.

## مساوئ التحليل الفني

- يدّعي بعض النقاد أن طريقه داو ( "الأسعار ليست عشوائية" ضعيفة جداً، إذ أن أسعار اليوم لا تتعلق بالضرورة بالمشاريع المستقبلية للأسعار .
- ويدّعي النقاد أن إشارات عن تغيير الاتجاه تظهر متأخراً جداً، وكثيراً ما بعد التغيير الذي حدث. لذلك التجار الذين يعتمدون على التحليل التقني يتحركون بعد فوات الأوان، مما يفقدهم حوالي 1/3 من التقلبات.
- التحليل في فترات زمنية قصيرة قد يكون عرضه "للتشويشات" ، وقد يؤدي إلى أساءه قراءة توجهات السوق .
- استخدام أكثر أنماط التحليل على نطاق واسع في السنوات الأخيرة. العديد من التجار يعرفون هذه الأنماط جيداً وكثيراً ما يتصرفون بناءً عليها نتيجة القلق. وهذا يخلق نبوئه تحقق ذاتها ، موجات الشراء أو البيع تنشأ استجابة لأنماط "دبيه"-"bearish" أو "ثورية"-"bullish".

## فوائد التحليل التقني

- التحليل الفني يمكن أن يستخدم لإبراز حركه الأصول (والتي يتم تسعيرها بناءً على قوى العرض والطلب) المتاحة للمتاجرة في سوق رأس المال.
- التحليل التقني يركز على ما يجري، على عكس ما كان يحدث سابقاً، وبالتالي يكون صحيحاً في أي مرحلة سعريه.
- النهج التقني يركز على الأسعار التي تلغي عوامل خارجية. التحليل الفني البحث مبني على أدوات موضوعية (الرسوم البيانية والجداول) ويتجاهل العواطف وغيرها من العوامل .
- بعض المؤشرات تشير في بعض الأحيان إلى قرب نهاية هذا الاتجاه ، وذلك قبل أن يظهر في السوق الفعلية. وبالتالي يستطيع التاجر المحافظة على الربح أو تقليل الخسائر.



كن منضبطاً ولا تكن جشعاً في متاجرتك وقم بإغلاق صفقاتك كما خططتها منذ البداية.

## [6.2] تقنيات مختلفة ومصطلحات

يمكن استخدام تقنيات مختلفة ومؤشرات لمتابعه وتوقع اتجاهات الأسواق. والهدف هو توقع المكونات الرئيسية لهذا الاتجاه: الاتجاه، مستوى التوقيت. بعض هذه التقنيات المستعملة على نطاق واسع:

- نطاقات بولينجر - Bollinger Bands مجموعه من التقلبات السعريّة على اسم جون بولينجر الذي اخترعها في الثمانينات. وقد نشأت من مفهوم فروقات المتاجرة، ويمكن استخدامها لقياس العمق أو الارتفاع النسبي في الأسعار. النطاقات عبارة عن مخطط ثنائي للانحرافات البسيطة البعيدة عن المتوسط المتحرك. والانحراف المعياري هو مقياس تقلبات نطاقات بولينجر التي تكيف نفسها مع أوضاع السوق. عندما تصبح الأسواق أكثر تقلباً ، تتوسع النطاقات (تتحرك بعيداً عن المتوسط ، وفي الفترات الأقل تقلباً تنكمش النطاقات (تقترب من المتوسط). نطاقات بولينجر هي احد أكثر أساليب التحليل الفني شعبية. كلما اقترب السعر من النطاق الأعلى، كلما كان السوق بحالة إشباع بالشراء، و كلما اقترب السعر من النطاق الأدنى، كلما كان السوق بحالة إشباع بالبيع.
- الدعم / المقاومة - مستوى الدعم أو نقاط الدعم هي أدنى سعر تم تداوله على مدى فترة من الزمن. كلما زادت الفترة التي يبقى فيها السعر عند مستوى معين، فان قوه الدعم في هذا المستوى

ستكون أقوى. بالرسم البياني نجد انه يتم التعامل مع مستوى السعر هذا في السوق حيث الاهتمام بالشراء قوي بالشكل

الكافي للتغلب على ضغط قوة البيع. يعتقد بعض التجار انه كلما كان مستوى الدعم قويا وراسخاً في مستوى معين، فانه ليس من المرجح أن يتم كسره لمستوى اقل منه في المستقبل. **مستوى المقاومة** أو نقاط المقاومة هو أعلى سعر تم تداوله في السوق، ولكن لم يكن تجاوزه، لفترة زمنية معينة. بالرسم البياني نجد انه يتم التعامل مع مستوى السعر هذا في السوق حيث الاهتمام بالبيع قوي بالشكل الكافي للتغلب على ضغط قوة الشراء لذا يبدأ ارتفاع السعر بالتراجع.

• **كسر الدعم / المقاومة** - عندما يتم كسر الأسعار والبقاء خارج منطقته الدعم أو المقاومة.

**قناة مؤشر السلع - Commodity Channel Index - CCI** مؤشر تذبذب يستعمل لتحديد متى يكون إشباع بالبيع أو الشراء. تم تطوير مؤشر CCI من قبل دونالد لامبرت، ليحدد العلاقة بين السعر الأصلي، متوسط الحسابي - (MA) moving average للسعر الأصلي، والانحرافات العادية - (D) normal deviations من ذلك المتوسط. شهد مؤشر CCI زيادة كبيرة في شعبيته بين المستثمرين التقنيين. اليوم كثيراً ما يستخدمه التجار في تحديد اتجاهات دوريه في أسواق الاسهم والعملات والسلع.

عند استخدام مؤشر CCI بالاشتراك مع غيره من مؤشرات التذبذب، يمكن أن يكون أداة مفيدة لتحديد القمم والقيعان في السعر الأصلي، وبالتالي يوفر للمستثمرين علامة معقولة لتقدير التغيرات في اتجاه حركه الأسعار.

• **أنماط هيكاي - Hikake Pattern** - طريقه تحديد انعكاس واستمرار الأنماط. تستخدم لتحديد نقاط تحول السوق والاستمرارية (المعروف أيضا باسم سلوك الاتجاه). وهو نمط بسيط يمكن النظر إليه في بيانات سعر السوق باستخدام الرسم البياني التقليدي أو رسوم الشموع اليابانية.

• **المتوسطات الحسابية - Moving averages** - تستخدم لتؤكد اتجاه ميل السعر "لتمليس" تذبذب الأسعار والحجم أو "الضجة" التي يمكن أن تشوش التحليل. وهناك سبعة أنواع مختلفة من المتوسطات الحسابية:

- البسيط (الحسابي) - (simple arithmetic)
- الأسّي - exponential
- السلاسل الزمنية - time series
- الوزن - weighed
- الثلاثي - triangular
- المتغير - variable



## • تعديل الحجم - volume adjusted

الفارق الكبير الوحيد بين الأنواع المختلفة من المتوسطات الحسابية هو الوزن الذي يعطى للبيانات الجديدة. مثلاً المتوسط الحسابي البسيط يحسب عن طريق جمع سعر إغلاق لترات زمنية محددة، ثم يقسم هذا المجموع على عدد الفترات الزمنية.

الأسلوب الأكثر شعبية لتفسير المتوسط الحسابي هو مقارنه العلاقة بين المتوسط الحسابي للأداة المالية (السعر) وسعر إغلاق الأداة المالية ذاتها .

• إشارة بيع: عندما يقل السعر عن المتوسط الحسابي.

• إشارة شراء: عندما يرتفع السعر عن المتوسط الحسابي.

أسلوب آخر يسمى التقاطع المزدوج، الذي يستخدم المتوسطات الحسابية القصيرة الأجل والطويلة الأجل. عادة يتم تأكيد اندفاع صاعد إلى الأعلى عندما يتقاطع متوسط حسابي قصير الأجل (أي 15 يوماً) مع متوسط حسابي طويل الأجل (أي 50 يوماً) ويعبر فوقه. أما الاندفاع للأسفل فيتم تأكيده عندما يتقاطع متوسط حسابي قصير الأجل مع متوسط حسابي طويل الأجل ويعبر تحته.



## • الماكد - متوسط حركة التقارب والتباعد

MACD - Moving Average Convergence/Divergence - مؤشر تقني وضعه جيرالد أبل، والذي يستخدم للكشف عن التقلبات في أسعار الأدوات المالية. الماكد يُحسب باستخدام اثنين من المتوسطات الحسابية الأسية (انظر فيما يلي) للسعر التاريخي للسهم (أو العملة)، وعادة ما تظهر خلال فترة زمنية معينة في الرسم. يُقارن الماكد مع متوسطه الحسابي (عادة يشار إليه باسم "خط الإشارة")، وبناءً عليه يعتقد التجار انه بإمكانهم تحديد إذا ما كان هناك احتمال بارتفاع أو انخفاض لسهم معين (أو عملة معينة). يكثر استخدام الماكد جنباً إلى جنب مع المؤشرات التقنية الأخرى مثل RSI -

(Relative Strength Index, انظر فيما يلي) ومؤشر التذبذب العشوائي- (stochastic oscillator, انظر فيما يلي).

• القوة الدافعة-Momentum هو مؤشر تذبذب يهدف إلى قياس نسبه التغيير في الأسعار وليس مستوى الأسعار الحقيقي. هذا المؤشر يتألف من صافي الفرق بين سعر الإغلاق الحالي وأقدم سعر إغلاق ضمن فتره محده مسبقا.

صيغه حساب القوة الدافعة (M):

$$M = CCP - OCP$$

بينما: سعر الإغلاق الحالي CCP - current closing price  
أقدم سعر إغلاق OCP - old closing price

### القوة الدافعة ومعدل التغيير

(ROC) **Momentum and rate of change** مؤشرات بسيطة توضح الفرق بين سعر إغلاق اليوم وسعر الإغلاق منذ N (متغير) أيام مضت. "القوة الدافعة" هو بكل بساطة الاختلاف و ROC هي معدل التغيير بالنسبة المئوية. وهي تشير بشكل عام للأسعار المتواصلة مع الاتجاه. القوة الدافعة ومعدل التغيير تشير إلى بقائها بقيمة ايجابية عند اتجاه تصاعدي, أو بقائها سلبية عند اتجاه تنازلي.

يمكن استخدام عبور الصفر إلى قيمة ايجابية كإشارة شراء , ويمكن استخدام عبور الصفر إلى قيمة سلبية كإشارة بيع. مدى الارتفاع (أو الانخفاض, في الحالة السلبية) الذي يصل إليه المؤشر يدل على قوة الاتجاه.

• مؤشر القوه النسبية - Relative Strength Index - RSI مؤشر في للقوة الدافعة، وضع من قبل ويليس ويلدر يقيس التغيرات النسبية بين ارتفاع وانخفاض أسعار الإغلاق. مؤشر RSI يقارن حجم المكاسب الأخيرة مع حجم الخسائر الأخيرة في محاوله لتحديد حالة الإشباع بالشراء والإشباع بالبيع.

صيغه حساب مؤشر RSI:

$$RSI = 100 - [100 / (1 + RS)]$$

بينما: -RS هو متوسط N أيام تم الإغلاق بها للأعلى, مقسوما على متوسط N أيام تم الإغلاق بها للأسفل.

N - عدد الأيام التي تم تحديدها مسبقاً.

يتراوح مدى مؤشر RSI بين 0 إلى 100 نقطة. بمجرد اقتراب المؤشر من 70 نقطة فان هذا يعتبر إشارة إشباع بالشراء، بما معناه أن

السهم أو العملة قد زاد تقديرها عن اللازم وهناك احتمال جيد لتراجع السعر. كذلك، إذا اقترب مؤشر RSI من 30 نقطة فهذا يعتبر إشارة إشباع بالبيع وبالتالي قد قل تقديرها عن اللازم.

على التاجر الذي يستخدم RSI أن يدرك أن ارتفاع وانخفاض كبيرين في الأسعار ستؤثر على مؤشر RSI بان يقوم بإعطاء إشارات بيع وشراء مضملة. من الأفضل استخدام مؤشر RSI كتكملة قيمه للأدوات الأخرى.

- مؤشر التذبذب العشوائي- Stochastic oscillator مؤشر قوة دافعة تقني يقارن سعر الإغلاق مع نطاق سعري خلال فتره زمنيه معينه. من الممكن تخفيض حساسية مؤشر التذبذب العشوائي عن طريق تعديل الفترة الزمنية ، أو اخذ متوسط حسابي للنتيجة. بحسب هذا المؤشر في الصيغة التالية :

$$\%K = 100 * [(C - L14) / (H14 - L14)]$$

C = آخر سعر إغلاق

L14 = اقل سعر خلال 14 فترة سعرية سابقة.

H14 = أعلى سعر إغلاق خلال نفس ال-14 فترة سعرية سابقة.

النظرية وراء هذا المؤشر، تعتمد على أساس ملاحظات جورج لين، انه في سوق متجهة إلى الأعلى تميل الأسعار إلى الإغلاق بالقرب من أعلى سعر ، وفي سوق متجهة إلى الأسفل تميل الأسعار إلى الإغلاق بالقرب من أدنى سعر. تتم إشارات الشراء والبيع عندما يتقاطع خط %K مع متوسط حسابي لثلاث فترات سعرية والذي يسمى "D%".

- ميل السعر (الترند)- Trend line خط الانحدار لنقاط الدعم أو المقاومة.

- ميل سعر تصاعدي (ترند تصاعدي) - Up trend line خط مستقيم يرسم بشكل تصاعدي إلى جهة اليمين على طول نقاط الدعم المتعاقبة .

- ميل سعر تنازلي (ترند تنازلي) - Down trend line خط مستقيم يرسم بشكل تنازلي إلى جهة اليمين على طول نقاط المقاومة المتعاقبة .

يتطلب نقطتان لرسم خط الاتجاه (الترند) ، ونقطه ثالثة لتأكيد الترنند. يتم استعمال خطوط الترنند بعدة طرق من قبل التجار. وأحد السبل إلى ذلك هو انه عندما يتراجع السعر إلى خط ترند قائم، فإنها قد تكون فرصة لفتح صفقة جديدة في اتجاه الترنند للاعتقاد بان اتجاه الترنند القائم سوف يستمر. أما الطريقة الأخرى فهي عندما يكسر السعر خط الترنند القائم فان هذا يدل على أن هذا الترنند قد انكسر أو فشل ، وبناءً عليه يفتح التاجر صفقة بعكس اتجاه الترنند الحالي أو يقوم بإغلاق صفقاته المفتوحة في اتجاه الترنند الحالي.



لا تقع في حب صفقة الفوركس المفتوحة. ولا تنتقم من الصفقة.

## [6.3] المخططات والرسوم البيانية

رسوم الفوركس البيانية تعتمد على نشاطات السوق التي تتعلق بالأسعار. الرسوم البيانية هي أدوات رئيسية في تجارة الفوركس. هناك أنواع كثيرة من الرسوم البيانية والمخططات التي تساعد على القيام بتحليل وتقييم أحوال السوق وتساعد على عمل توقعات أو تكهنات ، وتحديد سلوك الأنماط.

معظم هذه المخططات تمثل سلوك أسعار صرف العملات على مر الزمن. معدلات (الأسعار) تقاس على المحور الراسي أما الوقت فيعرض على المحور الأفقي.

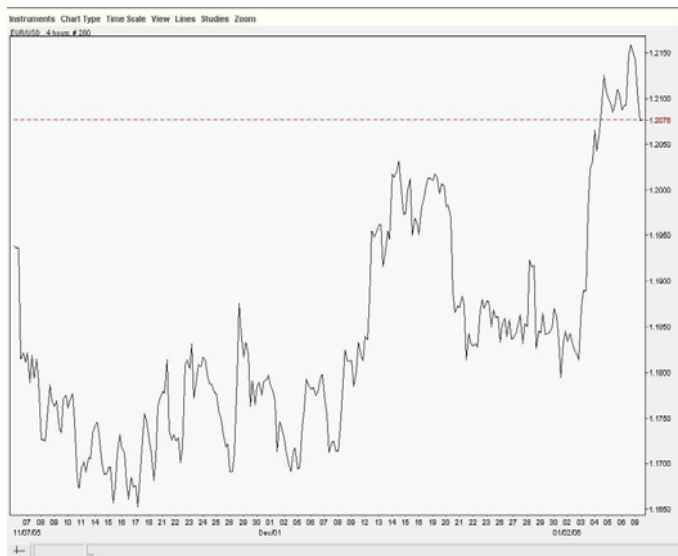
تستخدم الرسوم البيانية على يد كلا من المحللين التقنيين والأساسيين. المحلل التقني يحلل حركات السوق "الصغيرة" , محاولاً ربط الوضع الحالي بالأنماط المعروفة. المحلل الأساسي يحاول الربط بين اتجاه الترنس الذي يراه في الرسم البياني والأحداث "الكلية" التي تحدث بشكل موازي (السياسية وغيرها).

ما هي صيغة الوقت المناسبة لاستعمالها بالرسوم البيانية؟

إنها تعتمد على الاستراتيجيه التجارية للتاجر. المستثمر على المدى القصير ربما يختار الرسم البياني اليومي (وحدات الوقت بالساعات والدقائق) , بينما يستعمل المستثمر على المدى المتوسط والطويل الرسوم البيانية الأسبوعية أو حتى الشهرية. الرسوم البيانية عالية الدقة (مثلاً الدقائق والثواني) قد تُظهر "تشويشات" ، بما معناه انه عند استعمال الرسوم البيانية عالية الدقة , من الصعب أحياناً رؤية اتجاه الترنس العام.

أنواع الرسوم البيانية الأساسية:

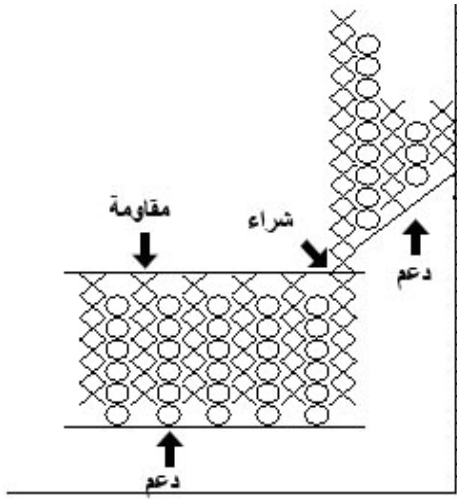
### الرسم البياني الخطي - Line chart



هو من أبسط الأشكال، يستند إلى أسعار الإغلاق (في كل وحدة زمن) ويشكل خطاً متجانساً. (مثل هذا الرسم البياني بصيغة وقت 5 دقائق, سيظهر خط يربط جميع الأسعار كل 5 دقائق).

هذا الرسم البياني لا يظهر ماذا حدث خلال فتره الوحدة الزمنية التي تم اختيارها إنما يظهر فقط أسعار الإغلاق في هذه الفترات الزمنية. الرسم البياني الخطي هو أداة بسيطة لتحديد مستويات الدعم والمقاومة.

• تشارت النقاط والأشكال - Point and figure charts

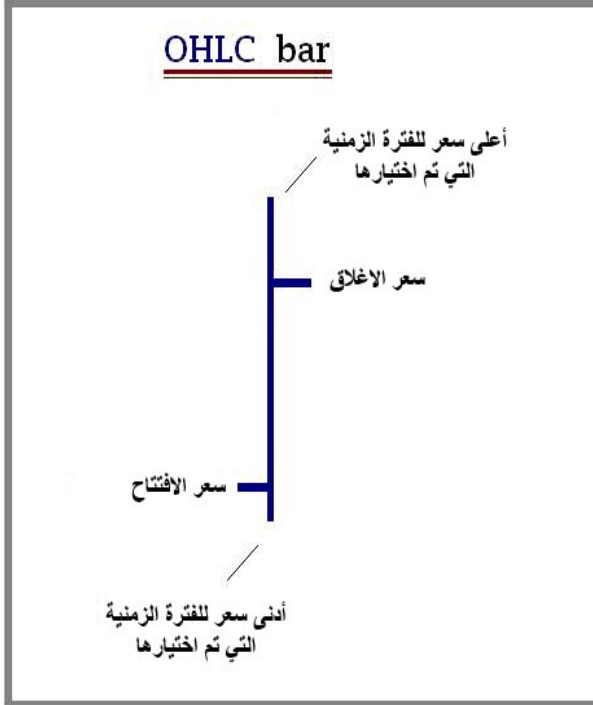


يعتمد هذا الرسم البياني على الأسعار بدون عامل الوقت. وخلافا لمعظم الرسوم البيانية الاستثمارية الأخرى ، تشارت النقاط والأشكال لا يشكل تمثيل خطي للزمن. ولكنه يظهر اتجاهات الأسعار.

يتم التعبير عن الارتفاعات بأعمدة من أحرف X, ويتم التعبير عن الانخفاضات بأعمدة من أحرف O. هذا النوع من الرسوم البيانية يستعمل لتصفية تغيرات السعر الغير هامة , ويمكن التاجر من تحديد مستويات الدعم والمقاومة

المهمة بسهولة. يقوم التجار بفتح صفقات عندما يتجاوز السعر مستويات الدعم /المقاومة .

• تشارت العصا-Bar chart



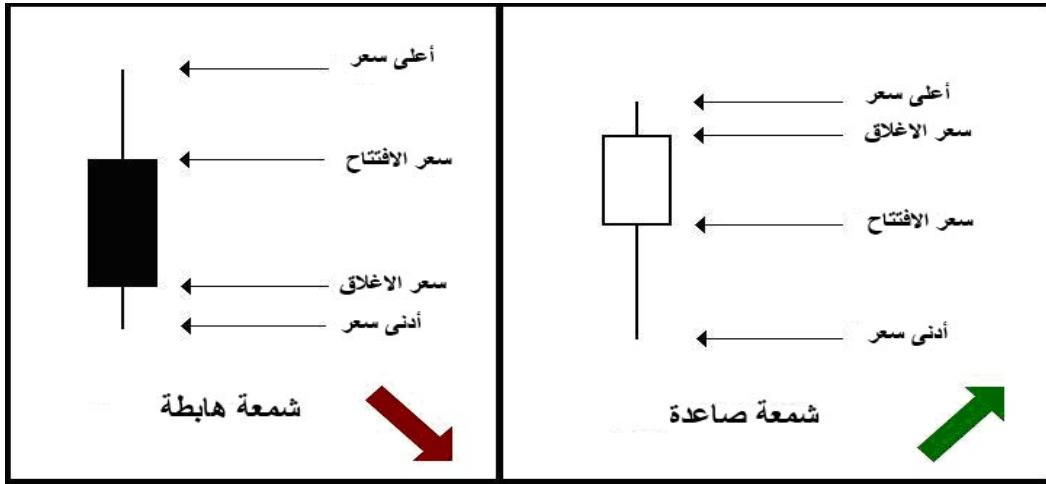
إن هذا الرسم البياني يوضح ثلاثة أسعار لكل وحدة زمن مختارة: أعلى سعر , اقل سعر وسعر الإغلاق (تعرف باختصار باسم HLC), هناك أيضاً تشارت عصا تحتوي على أربعة أسعار (تعرف باسم OHLC), وهي تتضمن سعر الافتتاح للفترة الزمنية أيضاً). هذا الرسم البياني يتضمن معلومات واضحة عن الأسعار في نطاق الفترة (الوحدة) المختارة.

## • الشموع اليابانية - Candlestick chart

هذا النوع من الرسم يقوم على الطريقة اليابانية القديمة. ويمثل الرسم الأسعار عند الافتتاح، أعلى سعر، أقل سعر وسعر الإغلاق بشكل شعة لكل وحده مختارة في كل مره .

الشموع الخالية (الشفافة)، تمثل الارتفاع أما الشموع المظلمة (كليا) تظهر الانخفاض.

طول جسم الشمعة يمثل المجال أو المدى بين سعر الافتتاح وسعر الإغلاق، بينما كل الشمعة (يشمل الفتيل الأعلى والأدنى) تبين مجمل أسعار المتاجرة للوحدة الزمنية المختارة.



هذا رسم شموع يابانية لزوج العملات (USD/JPY) مع بعض الشرح:







## معرفة الأنماط في الشموع اليابانية

معرفة الأنماط هو مجال تابع لدائرة "تعلم الآلة".

وبالمثل، يمكن تعريفه بأنه "أخذ بيانات خام واتخاذ سلوك استناداً إلى فئة البيانات". وهكذا، فهو جمع طرق "التعلم المراقب".

معرفة نمط نظام كامل يتألف من استشعار الذي يجمع الملاحظات ليتم تصنيفها أو وصفها، آلية استخراج سمات التي تحسب معلومات رقميه أو رمزيه من الملاحظات، وتصنيف أو رسم بياني وصفي الذي يعمل على تصنيف أو وصف الملاحظات فعلياً بالاعتماد على السمات التي تم استخراجها.

بشكل عام، فإن السوق يستعمل الأنماط التالية في الشموع اليابانية:

### • أنماط "ثورية" - سوق تصاعدي - Bullish patterns

hammer, inverted hammer, engulfing, harami, harami cross, doji star, piercing line, morning star, morning doji star.

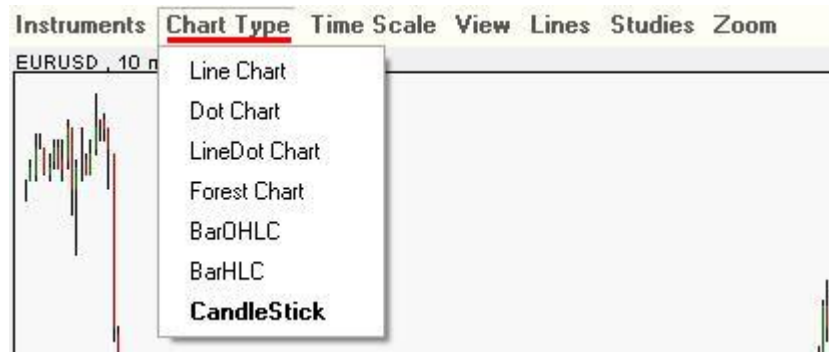
### • أنماط "دبيه" - سوق تنازلي - Bearish patterns

shooting star, hanging man, engulfing, harami, harami cross, doji star, dark cloud cover, evening star, evening doji star.

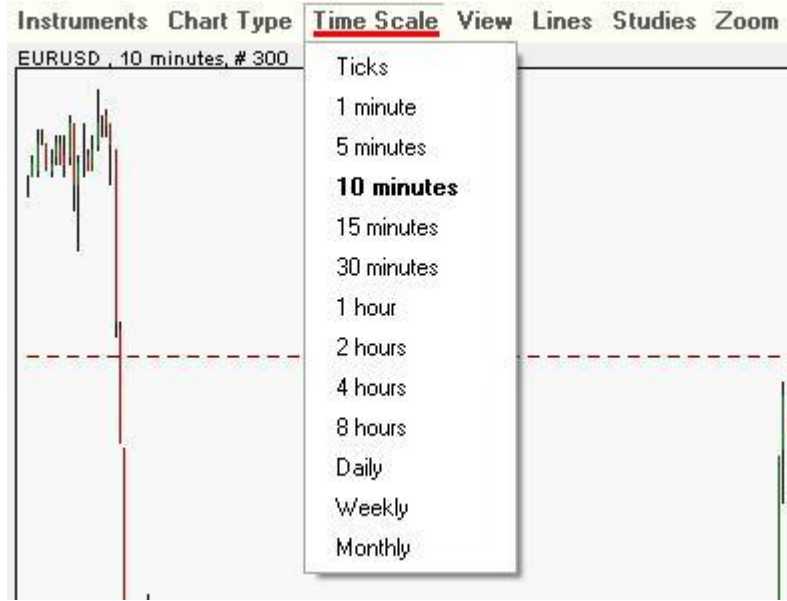
## الرسوم البيانية المتاحة في منصة المتاجرة Easy-Forex®

إن منصة متاجرة Easy-Forex® توفر أدوات التخطيط والرسوم البيانية التالية، لكل من التجار المبتدئين والمحترفين.

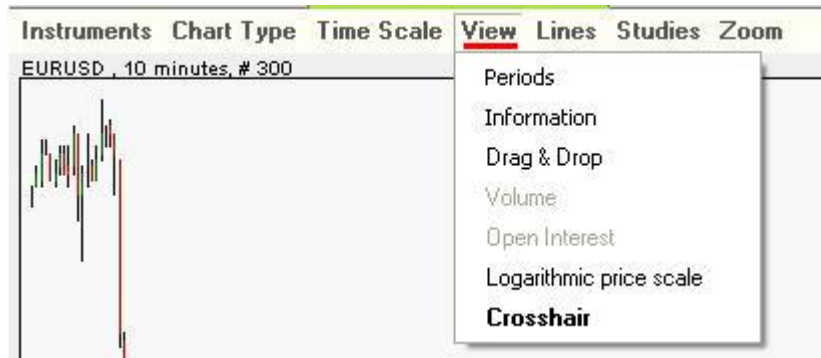
أنواع الرسوم البيانية:



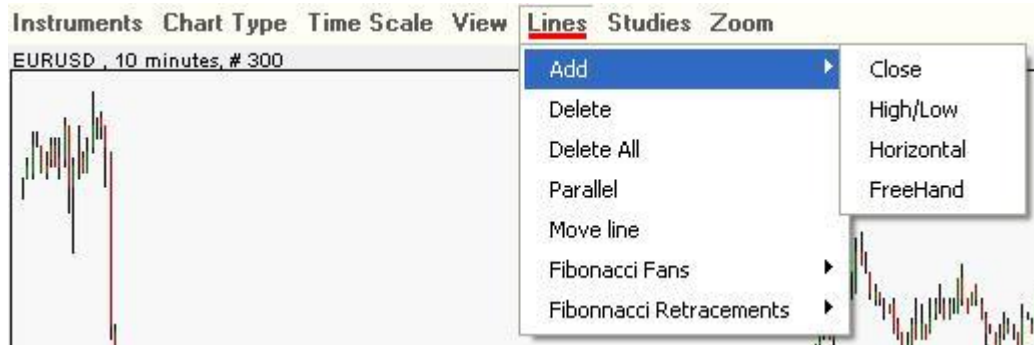
وحدات الزمن المتاحة :



إمكانيات المعاينة :



إمكانيات "رسم الخطوط على الرسم البياني":



إمكانيات البحث والدراسة :



لاحظ من فضلك: تم اخذ الصور أعلاه في منتصف سنة 2006. بينما تقوم  
بمنصة المتاجرة Easy-Forex® بتطوير نظامها بشكل دائم, عن طريق  
إضافة ميزات جديدة بشكل منتظم.

#### [6.4] فئات / طرق التحليل الفني

الرسوم البيانية للفوركس تعتمد على تصرف السوق المتعلق بالسعر.  
هناك خمس فئات في نظرية التحليل الفني للفوركس:

- مؤشرات الأسعار (مؤشرات تذبذب, مثل: مؤشر القوة النسبية Relative Strength Index (RSI).
- نظرية الأرقام (أرقام فيبوناتشي, أرقام جان)
- أمواج (نظرية موج إليوت)
- الفجوات (أعلى-أدنى, افتتاح-إغلاق)
- اتجاه السعر (التrend) (إتباع المتوسط الحسابي).

## [أ] مؤشرات الأسعار

**مؤشر القوة النسبية - Relative Strength Index (RSI)** : يقيس مؤشر القوة النسبية نسبة الارتفاعات والانخفاضات ويسوي الحساب بحيث يظهر المؤشر بتراوح من صفر-100. إذا كان مؤشر القوة النسبية 70 أو أكبر، فمن المفترض أن العملة قد تم شراؤها أكثر من اللازم (موقف تكون فيه الأسعار قد ارتفعت أكثر من توقعات السوق). عندما يصل مؤشر القوة النسبية إلى 30 أو أقل فهو إشارة إلى أن العملة قد تكون قد بيعت أكثر من اللازم (موقف تكون فيه الأسعار قد انخفضت أكثر من توقعات السوق).

**مؤشر التذبذب العشوائي - Stochastic oscillator** : يستخدم ليوضح الأوضاع المتعلقة بالبيع الزائد/الشراء الزائد بمقياس صفر - 100%. يعتمد المؤشر على ملاحظة أنه في وضع الاتجاه للارتفاع الشديد، تنتهي الفترة بأسعار تميل للتركيز على الجزء العلوي من نطاق الفترة. وبالعكس، بهبوط الأسعار في اتجاه شديد الهبوط، تميل الأسعار لأن تكون قريبة من الهبوط الشديد من نطاق الفترة. الحسابات الاحتمالية ينتج عنها خط %K وخط %D اللذان يستخدمان لبيان مناطق الشراء الزائد أو البيع الزائد في الرسم البياني. الانحراف بين الخطوط الاحتمالية وحركة السعر للأداة المعنية يعطي علامة قوية للمتاجرة.

## الماكد - متوسط حركة تقارب الانحراف

**Moving Average Convergence/Divergence (MACD)** : يشمل هذا المؤشر رسم خطين للقوة الدافعة. خط (متوسط حركة تقارب الانحراف) هو الفرق بين اثنين من المتوسطات الأسية المتحركة وخط البيان أو القوة الدافعة، الذي يعتبر متوسط أسّي للحركة المتعلقة بالفرق. إذا تقاطع خط متوسط حركة تقارب الانحراف مع خط القوة الدافعة، فهو في هذه الحالة يؤخذ كعلامة أنه من المتوقع حدوث تغيير في الاتجاه.

## [ب] نظرية الأرقام:

**أرقام فيبوناتشي Fibonacci numbers** : تسلسل الرقم الفيبوناتشي (1.1.2.3.5.8.13.21.34...) يتكون بإضافة أول رقمين للوصول للرقم الثالث. نسبة أي رقم للرقم الأكبر التالي هي 61.8%، الذي يعتبر رقم فيبوناتشي لاستعادة الأحداث. عكس 61.8%، وهو 38.2%، يستخدم أيضا كرقم فيبوناتشي لاستعادة الأحداث. (وكذلك امتدادات النسب 161.8%، 261.8%). أنماط الأمواج والسلوكيات المحددة في تجارة الفوركس، تتعلق (إلى حد ما) بمتسلسلة فيبوناتشي. الأدوات المستخدمة في التحليل الفني تجمع بين مختلف أعداد وإحداثيات فيبوناتشي، وكلها مستقاة من الارتفاعات والانخفاضات المختلفة.

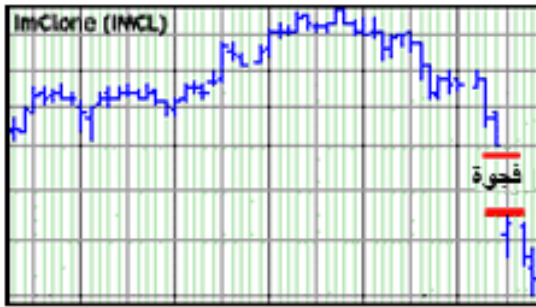
مجموعات فيبوناتشي هي مؤشرات التي توجد عادة في جانب الرسم البياني للأسعار وتكون أشبه بسلسلة خطوط أفقية بدرجات متفاوتة من التظليل. كل مستوى إحداثيات يتداخل مع مستوى آخر، يجعل الخط الأفقي في الطرف يبدو مظلماً في مستوى الأسعار هذا. أهم مستويات الدعم والمقاومة التي تضمنها مجموعات فيبوناتشي هي السوداء. تساعد هذه الأداة على قياس القوة النسبية للدعم أو المقاومة بمختلف مستويات الأسعار في نظره سريعة واحدة. غالباً ما يهتم التجار إلى حد كبير بالحجم حول المستويات المحددة لتأكيد قوة الدعم/المقاومة.

**أرقام جان Gann numbers:** لقد كان جان سماراً في الأسهم والسلع عمل في الخمسينات وكسب أكثر من 50 مليون دولار في الأسواق. لقد كون ثروته باستعمال أساليب قام بتطويرها لأدوات المتاجرة تعتمد على العلاقات بين تحرك السعر والوقت، تعرف باسم معادلات الوقت/السعر. لا توجد وسيلة سهلة لشرح أساليب جان، لكن من حيث الجوهر استعمل زوايا في رسومات بيانية لتحديد مناطق الدعم والمقاومة وتكهن بالأوقات التي يحدث فيها اتجاه للتغير في المستقبل. استخدم كذلك خطوط في رسومات بيانية للتوقع بمناطق الدعم والمقاومة.

### [ت] أمواج Waves

**نظرية الموج لإليوت - Elliott's wave theory:** نظرية الموج لإليوت هي توجه لتحليل السوق الذي يعتمد على نماذج موجات متكررة وتسلسل الرقم الفيبوناتشي. نماذج مثالية لموج إليوت تبين خمسة أمواج للأمام يتبعها ثلاث أمواج للخلف.

### [ث] الفجوات Gaps



الثغرات والمسافات المتروكة على الرسم البياني حيث لم يكن هناك عمليات متاجرة. الثغرات يمكن أن تنشأ من عوامل مثل ضغط البيع أو الشراء العادي، إعلانات عن أرباح، تغيير نظره المحلل أو أي نوع آخر من الأخبار.

تتكون ثغرة لأعلى عندما يكون أقل سعر في فترة المتاجرة أعلى من أعلى سعر مرتفع في الفترة السابقة. تتكون ثغرة لأسفل عندما يكون أعلى سعر في فترة المتاجرة أقل من أقل سعر منخفض في الفترة السابقة. الثغرة المنفصلة هي ثغرة سعرية تشير إلى إتمام نمط سعري مهم، هي دائماً علامة لبدء تحرك سعري جديد، الثغرة الهاربة هي ثغرة سعرية تحدث عادة حول نقطة محورية لاتجاه ترند سوقي هام.

لهذا السبب، تسمى ثغرة قياس. ثغرة الاستنفاد هي ثغرة سعرية تحدث في نهاية اتجاه هام وعلامة تدل على إنهاء الاتجاه.

### [ج] الاتجاه (الترند) Trends

الاتجاه (Trend) يشير لاتجاه الأسعار. ارتفاع القمة والحوض يمثل اتجاهاً للارتفاع. هبوط القمة والحوض تمثل اتجاهاً للانخفاض الذي يحدد شدة الانحدار في الاتجاه الحالي. كسر خط الاتجاه عادة يشير لانعكاس الاتجاه. الذروات الأفقية والمنخفضة تميز مدى المتاجرة.

بشكل عام، قسم تشارلز داو الترنند إلى 3 فئات: (1) ترند "ثوري" - تصاعدي وهو عبارة عن: سلسلة من الارتفاعات والانخفاضات، حيث كل ارتفاع أعلى من السابق، (2) ترند "دبي" - تنازلي وهو عبارة عن: سلسلة من الارتفاعات والانخفاضات، حيث كل انخفاض أدنى من السابق، (3) ترند يتماشى مع التيار - ترند أفقي: سلسلة من الارتفاعات والانخفاضات تدور حول القمم والقيعان السابقة.

المتوسطات الحسابية تستعمل "التمليس" (جعلها ملساء) المعلومات عن الأسعار وذلك للتأكد من الاتجاهات ومستويات الدعم والمقاومة. وهي مفيدة أيضاً في تقرير عن الإستراتيجية التجارية، وخاصة في التجارة الآجلة أو أسواق ذو اتجاه ترند تصاعدي أو تنازلي قوي. التعرف على الاتجاه يمكن القيام به باستخدام الانحراف المعياري، الذي هو مقياس للتذبذبات.

خطوط بولينجر، على سبيل المثال، تبين اتجاهات هذا النهج. عندما تصبح أسواقها أكثر تقلباً، تتوسع النطاقات (تتحرك بعيداً عن المتوسط)، بينما خلال الأسواق الأقل تقلباً تنقلص النطاقات (تقترب إلى المتوسط).

### خطوط ترند متنوعة

التعرف على الأنماط في خطوط الترنند يكشف ويستخلص الأنماط التالية: الصعود. الهبوط؛ المثلثات المتماثلة & الممتدة. الأوتاد. قنوات الاتجاه.

### [6.5] أكثر الأدوات الفنية انتشاراً:

**منحنى كوبوك Coppock Curve** - هو أداة استثمار تستخدم في التحليل الفني للتكهن بالمستويات السفلى لسوق منحدرة.

وتحسب بوصفها المتوسط الحسابي المرجح ل- 10 شهراً من مجموع معدل التغيير ل- 14 شهراً و معدل التغيير في المؤشر ل- 11 شهراً.

**مؤشر حركة الاتجاه - DMI (Directional Movement Indicator)** هو مؤشر فني معروف يستخدم لتحديد ما إذا كانت العمليت في اتجاه ما.

النظام القطعي المكافئ **The Parabolic System (SAR)** هو نظام لوقف الخسارة يعتمد على السعر والوقت. فهو يستخدم لتحديد نقاط دخول وخروج من السوق.



أنت على وشك أن تكون قادراً على المتاجرة في الوقت الفعلي، إذا أردت أن نناقش الأمر مباشرة [دردش مع خبراء](#)  
[Easy-Forex®](#)

#### [6.6] طريقه أخرى لتصنيف المؤشرات الفنية:

مؤشرات وأدوات تهدف إلى توفير المعلومات في مختلف الطرق :

- **مؤشرات دورية Cycle indicators**  
كلمه دوره تدل على تكرار أنماط حركه السوق, حسب الأحداث المتكررة ، مثل المواسم , الانتخابات, الخ. ، العديد من الأسواق تميل إلى التحرك في أنماط دورية. المؤشرات الدورية تحدد توقيت أنماط سوق معينة. (مثال : موجات اليوت) .
- **مؤشرات القوة الدافعة Momentum indicators**  
القوة الدافعة تستخدم بشكل عام لوصف سرعه تحرك الأسعار خلال فتره زمنييه معينه. مؤشرات القوة الدافعة تقوم بتحديد قوة أو ضعف اتجاه التقدم مع مرور الزمن. قوة الدفع تكون في أعلى مستوياتها في بداية الاتجاه وفي أدنى مستوياتها عند نقطه تحويل الاتجاه. أي تباين في اتجاهات الأسعار والقوة الدافعة هو تحذير بالضعف ؛ إذا تم الوصول إلى أقصى سعر بقوة دفع ضعيفة فهذه إشارة على انتهاء الحركة في هذا الاتجاه. إن كانت القوة الدافعة تميل إلى القوة والأسعار ثابتة ، يشير هذا إلى احتمال تغيير في اتجاه الأسعار. (مثال: Stochastic, MACD, RSI)
- **مؤشرات القوة Strength indicators**  
قوة السوق تصف شدة رأي السوق فيما يتعلق بأسعار السوق من خلال دراسة مواقف مختلف المشاركين في السوق. الحجم أو الفائدة المفتوحة، هي العناصر الأساسية في هذا المؤشر. تتزامن أو تقود إشارات هذه المؤشرات السوق. (مثال : مؤشر حجم التجارة).
- **مؤشرات الدعم/المقاومة Support/Resistance indicators**  
الدعم والمقاومة يصفان مستويات الأسعار التي يرتفع أو ينخفض فيها السوق بشكل متكرر ، ثم العكس. هذا الأسلوب يوضح مستويات الأسعار في السوق التي يُتوقع أن تنعكس وتبقى في نطاق الدعم/المقاومة . (أي لا يتجاوز مستوى الدعم أو مستوى المقاومة). وتعزي هذه الظاهرة لقوى عرض وطلب أساسية (على سبيل المثال : خطوط الاتجاهات(الترند)).

## • مؤشرات التردد Trend indicators

الاتجاه (الترند) هو التعبير المستخدم لوصف استمرار الأسعار في اتجاه حركه مرور الزمن. تتحرك الاتجاهات في ثلاثة اتجاهات : إلى أعلى, إلى أسفل, وبشكل أفقي. مؤشرات التردد تقوم "بتلميس" بيانات الأسعار لخلق مركب من اتجاه السوق. عموما ، فان الاتجاه قد يكون إلى أعلى أو إلى أسفل أو بشكل أفقي. (مثال : المتوسطات الحسابية , خطوط التردد).

## • مؤشرات التذبذب Volatility indicators

يصف شدة التقلبات في أسعار السوق. التغير في مستوى التقلبات يشير إلى تغيير مقبل في الأسعار. التذبذب بشكل عام هو المصطلح المستخدم لوصف أهمية أو حجم تقلبات الأسعار اليومية بغض النظر عن الاتجاه. عموما التغيرات في التذبذبات تؤدي لتغيرات في الأسعار. (مثال : Bollinger Bands).

بخلاف المحلل الأساسي, فان المحلل الفني لا يهتم كثيرا ب "الصورة الشاملة" ذو العوامل المؤثرة في السوق ، بل يركز على نشاط الأداة المالية في السوق .



لقراءة توقعات وتوصيات مهنية ورسوم بيانية تفصيلية قم بالانضمام الآن لمنصة Easy-Forex® (التسجيل سريع ومجاني وبدون أي التزام من قبلك) :  
[www.Easy-Forex.com](http://www.Easy-Forex.com)



## المؤشرات الاقتصادية المتصدرة

التحليل الأساسي هو وسيلة للتكهن بتحركات الأسعار المستقبلية لأي أداة مالية بالاعتماد على البيئة الاقتصادية والسياسية وعوامل أخرى تتعلق بها والإحصائيات التي سوف تؤثر على العرض والطلب الأساسي بالنسبة لكل ما يشكل الأداة المالية. بشكل عملي، الكثير من اللاعبين في الأسواق يستخدمون التحليل الفني مع التحليل الأساسي لتحديد إستراتيجية المتاجرة. ميزة واحدة كبرى للتحليل الفني هو أن المحلل الخبير يمكنه أن يتابع أسواق كثيرة وأدوات سوقية كثيرة، بينما المحلل الأساسي يحتاج ليعرف السوق بشكل خاص وعن قرب. يركز التحليل الأساسي على ما الذي يجب أن يحدث في السوق. العوامل التي تستخدم في تحليل السعر: العرض والطلب ودورات موسمية والمناخ وسياسة الحكومة.

يدرس المحلل الأساسي أسباب تحرك السوق، بينما يدرس المحلل الفني التأثير. التحليل الأساسي هو تقييم دقيق أو إستراتيجي عن مكان المتاجرة في العملة اعتماداً على أي معايير بل حركة سعر العملة ذاتها. تشمل هذه المعايير عادة الحالة الاقتصادية للبلد التي تمثلها العملة والسياسة النقدية وعناصر "أساسية" أخرى.

متاجرات مرحة كثيرة تتم فوراً قبل أو بعد تصريحات اقتصادية كبرى بوقت قصير.

## المؤشرات الاقتصادية المتصدرة

في ما يلي قائمة المؤشرات الاقتصادية المستخدمة في الولايات المتحدة الأمريكية. من الواضح، هناك عدد أكبر من هذه المؤشرات، بالإضافة إلى كيانات اقتصادية أخرى (مثل ألمانيا، بريطانيا، اليابان، إلخ.). بشكل عام، ليس فقط القيمة العددية لمؤشر ما هي المهمة، ولكن أيضاً التوقع والتنبؤ بهذه المعطيات، وتأثير العلاقة بين التوقع والأرقام الفعلية في السوق.

إن الأغلبية العظمى للتجار في كل أنحاء العالم تتابع هذه المؤشرات الضخمة. إن "جودة" البيانات المنشورة قد تختلف من وقت لآخر. قيمة بيانات المؤشر تعتبر مهمة إذا ما قدم معلومات جديدة، أو أنها مفيدة لتصور النتائج التي لا يمكن أن ترسم تحت التقارير أو البيانات الأخرى. بالإضافة إلى ذلك، يقيم المؤشر بدرجة كبيرة إذا استطعنا استخدامه لتنبؤ أفضل بالاتجاهات المستقبلية.

لاحظ أنه في الولايات المتحدة الأمريكية معظم المؤشرات تُنشر في أيام الأسبوع المعينة، بدلاً من تاريخ شهري محدد، (على سبيل المثال - الأربعاء الثاني في كل شهر، إلخ). كل مؤشر موسوم بعلامة: "م" - مهم، "ع" - عادي، "ق" - قليل الأهمية (طبقاً لمستوى أهميته، كما تعتبر على الأغلب).

## [م] مؤشر ثقة المستهلك CCI - Consumer Confidence Index

لجنة مؤتمرات ثقة المستهلك، الثلاثاء الأخير لكل شهر، في الساعة 10:00 صباحاً بتوقيت شرق أمريكا، يغطي بيانات الشهر الحالي.

مؤشر ثقة المستهلك هو دراسة ميدانية تشتمل على ما يزيد عن 5000 أسرة أمريكية ويعتبر احد أدق المؤشرات للثقة. الفكرة وراء ثقة المستهلك هي انه عندما يضمن الاقتصاد وظائف أكثر، ازدياد بالأجور وتخفيض نسب الفائدة، فان ذلك يزيد ثقتنا وقوتنا الاستهلاكية. الاستبيان يعرض أسئلة على المشتركين في الاستبيان: عن دخلهم، حال السوق كما يرونه، والفرص لرؤية زيادة في دخلهم. يُنظر إلى الثقة بعناية بمجلس الاحتياطي الفدرالي عند تحديد أسعار الفائدة. فإنها تعتبر محرك كبير للسوق لان الاستهلاك الفردي يشكل ثلثي الاقتصاد الأمريكي.

## [م] مؤشر أسعار المستهلك CPI - Consumer Price Index; Core-CPI

دائرة العمال والإحصاء، ينشر في حوالي 20 من كل شهر. في الساعة 8:30 صباحاً بتوقيت شرق أمريكا، يغطي بيانات الشهر السابق.

مؤشر أسعار المستهلك يُعْتَبَر مقياساً شائع الاستخدام لقياس التضخم المالي ويُعْتَبَر مؤشراً لنجاعة سياسة الحكومة. مؤشر أسعار المستهلك هو أحد أكثر المؤشرات الاقتصادية المتبوعة ويعتبر محركاً كبيراً جداً للسوق. إن ارتفاع مؤشر أسعار المستهلك يشير إلى تضخم مالي. مؤشر أسعار المستهلك الرئيسي (مؤشر أسعار المستهلك، باستثناء الطعام و الطاقة، بنود النفقة والتي تكون عرضة للتقلبات الموسمية) يعطي مقياساً صارماً أكثر للأسعار العامة.

## [م] تقرير العمالة Employment Report

وزارة العمل، الجمعة الأول لكل شهر، 8:30 صباحاً بتوقيت شرق أمريكا، يغطي بيانات الشهر السابق.

جمع البيانات يتم من خلال دراسة بين 375000، مكان عمل و60000 أسرة. مراجعات التقرير: عدد أماكن العمل الجديدة التي تم إيجادها أو إلغائها في الكيان الاقتصادي، متوسط الأجر في الساعة ومتوسط طول أسبوع العمل. التقرير يُعْتَبَر كأحد أهم المؤلفات الاقتصادية، لسببين: حقيقة أنه يعلن المعلومات الحديثة الجديدة وبسبب حقيقة أنه مع مؤشر الرواتب غير الزراعية، يعطي صورة جيدة لاقتصاد الدولة الكلي. التقرير أيضاً يظهر بشكل منفصل الصورة في القطاعات المختلفة ( صناعة، الخدمة، المبنى، التعدين، الجمهور، الخ )

## [م] تقرير وضع العمالة Employment Situation Report

دائرة التشغيل والإحصاء, الجمعة الأول من كل شهر, يغطي بيانات الشهر السابق.

إن تقرير وضع العمالة هو تقرير شهري يحتوي على قسمين رئيسيين. الأول هو وضع البطالة وأماكن العمل الجديدة التي تم إيجادها, التقرير يعطي نسبة البطالة والتغير في نسبة البطالة. الجزء الثاني من التقرير يبيّن أنّ أموراً مثل متوسط ساعات العمل الأسبوعية ومتوسط الدخل المحسوب بالساعات, هذه البيانات مهمة لتحديد التضخم المالي. مكتب دراسات العمل يفحص ما يزيد عن 250 منطقة عبر الولايات المتحدة ويغطي تقريباً كلّ الصناعات الرئيسية. هذا المؤشر هو بالتأكيد أحد أكثر المؤشرات مراقبةً بأسواق المال, التقرير في اغلب الأحيان يجرى الأسواق. يقدر المستثمرون حقيقة أن المعلومات في تقرير التشغيل تأتي في الوقت المناسب, عمرها أقل من أسبوع. يزود التقرير إحدى أفضل التصورات لصحة الاقتصاد.

[م]اجتماع اللجنة الفدرالية للسوق المفتوحة: إعلان نسبة الفائدة

**FOMC Meeting (Federal Open Market Committee): Rate announcement**

اجتماع ممثلي البنك الفدراليين الأمريكيين, يعقد 8 مرّات بالسنة. القرار بخصوص نسبة الفائدة الأولية يُنشر خلال كل جلسة (حوالي الساعة 14:15 حسب توقيت شرق أمريكا).

مجلس الاحتياط الفدرالي (مجلس الاحتياطي الفدرالي للولايات المتحدة الأمريكية) مسئول عن إدارة السياسة النقدية الأمريكية, التحكم في البنوك, تزويد الخدمات إلى المنظمات الحكومية والمواطنين والحفاظ على الاستقرار المالي للبلد. هناك 12 منطقة لمجلس الاحتياط الفدرالي في الولايات المتحدة الأمريكية (كل منطقة تشمل عدّة ولايات), الممثلة في لجنة مجلس الاحتياط الفدرالي من قبل المفوضين الإقليميين. نسبة الفائدة على العملة تمثل عملياً سعر المال. وكلما ارتفعت نسبة الفائدة على عملة, سيميل ناس أكثر إلى الاحتفاظ بتلك العملة, لشرائها وبتلك الطريقة تقوية قيمة العملة. هذا هو مؤشر مهم جداً يؤثر على معدل التضخم المالي وهو محرك كبير جداً للسوق. هناك أهمية كبيرة إلى إعلان FOMC, من ناحية أخرى - فحوى المناقشات التي أجريت في الاجتماع (تنشر أسبوعين بعد ذلك) تكون تقريباً بنفس الأهمية لتجار السوق.



هل هز قرار اللجنة الفدرالية للسوق المفتوحة سوق الفوركس ؟ لمعرفة المؤشرات الاقتصادية. راجع الجدول المالي فوراً على الشبكة من خلال منصتنا :

[Easy-Forex® Trading Platform](#)

## [م] إجمالي الدّخل الخلّي GDP - Gross Domestic Product

BEA - (مكتب التّحليل الاقتصاديّ) ، اليوم الأخير من الكوارتر (ربع السنة)، 8:30 صباحاً بتوقيت شرق أمريكا، يغطي بيانات الكوارتر السابق.

تنشر وزارة التّجارة الأمريكيّة مؤشر GDP في 3 مراحل: المقدمة، التّمهيدي، النّهائيّ. GDP هو جرد إجمالي لنشاط السّوق. يمثّل القيمة الماليّة لكلّ السلع والخدمات المنتجة بكيان اقتصادي معين خلال فترة محددة. هذا يتضمّن الاستهلاك، المشتريات الحكوميّة، الاستثمارات واتّزان التّجارة. يعد مؤشر GDP أشمل المقاييس لصحة البلد الاقتصاديّة. ويتم قياسه عادة على أساس سنويّ، ولكن يتم أيضاً نشر تقارير فصلية (ربع سنوية). تحرّر وزارة التّجارة تقريراً مسبقاً في اليوم الأخير من كلّ كوارتر (ربع سنة). خلال الشّهر الذي يتقبّاه تتبعه بالتّقرير التّمهيديّ ثمّ التّقرير النّهائيّ والذي يُنشر بعد شهر آخر. للأرقام الدالة الأحدث لمؤشر GDP أهميّة عالية نسبياً في الأسواق. يشير GDP إلى السّرعة نمو اقتصاد بلد معين (أو انقباضه).

## [م] مؤشّر الصّناعة لمعهد إدارة الإنتاج

### ISM (Institute for Supply Management) Manufacturing Index

معهد إدارة الإنتاج, في يوم العمل الأول من كل شهر, الساعة 10:00 صباحاً بتوقيت شرق أمريكا, يغطي بيانات الشهر السابق.

مؤشر الصناعة ISM يقدم تقريراً عن الأعمال على أساس بيانات تجمع من إجابات شهرية على أسئلة تُسأل للمسؤولين عن المشتريات في أكثر من 400 شركة صناعية. يعكس متوسطاً مركباً خمسة مجالات اقتصادية رئيسية (طلبات عملاء جدد 30 %، تصنيع 25 %، التشغيل 20 %، طلبات الكمية 15 %، المجرودة (غير المباعة) 10 %). أي بيانات تزيد عن 50 نقطة تظهر توسّع الأنشطة الاقتصادية و البيانات تحت 50 نقطة تظهر انقباض الأنشطة الاقتصادية.

## [م] تقرير ميشيغان حول آراء المستهلك

### MCSI - Michigan Consumer Sentiment Index

جامعة ميشيغان, في اليوم الأول من كل شهر, يغطي بيانات الشهر السابق.

دراسة عن ثقة المستهلك من قبل جامعة ميشيغان. إن هذا المؤشر يصبح أكثر فأكثر إفادة للمستثمرين. يعطي صورة سواء إذا كان المستهلكون يشعرون بإنفاق الأموال أو لا.

## [م] مؤشّر الرواتب غير الزراعية

### NFP - Changes in non-farm payrolls

وزارة العمل, أول يوم جمعة من كل شهر, 8:30 صباحاً بتوقيت شرق أمريكا, يغطي بيانات الشهر السابق.

تعتمد البيانات تمثيل تغييرات في إجماليّ العمال الأمريكيين مدفوعي الأجر لأيّ أعمال, ما عدا الأعمال التالية:

- موظفون حكوميون عامون،
- موظفون منزليون خاصون،
- موظفو المنظمات الغير ربحية التي تزود المساعدة للأفراد،
- عمال الزراعة.

المجموع الإجمالي للرواتب الغير متعلّقة بالزراعة يقيّم تقريباً 80% من العمال الذين يصنعون إجماليّ الدّخل المحليّ بالكامل للولايات المتحدة ويُعتمد لكي يساعد صنّاع سياسة الحكومة والعلماء الاقتصاديون من تحديد الحالة الاقتصادية الحاليّة والتنبؤ بمستويات فعاليات اقتصادية

مستقبلية. إنه محرك سوق كبير جدًا وذلك وبشكل رئيسي بسبب الانحرافات العالية في التوقع.

#### [م] مؤشر مدراء المشتريات PMI - Purchasing Managers Index

المعهد لتدبير التّموين، يوم العمل الأوّل لكلّ شهر، 10:00 صباحاً بتوقيت شرق أمريكا، يغطي بيانات الشهر السابق

مؤشر مدراء المشتريات هو مؤشر مركّب على أساس خمسة مؤشرات رئيسية والذي يتضمّن: الطلبات التجارية الجديدة، مستويات قائمة الجرد، الإنتاج، تسليم المورد وبيئة التشغيل. لدى كلّ مؤشر وزن مختلف و تُضبط البيانات حسب عوامل موسمية. مؤسسة مديري المشتريات تقوم بدراسة ما يزيد عن 300 مدير مشتريات على مستوى قوميّ التي تمثّل 20 صناعةً مختلفةً. إذا ارتفع مؤشر PMI عن 50 فإن هذا يشير إلى أن الصناعة تكبر بينما إذا انخفض تحت 50 فإن هذا يشير إلى انكماش الصناعة. تقرير PMI هو مؤشر مهم جدًا لأسواق المال كما انه أفضل مؤشر لإنتاج المصانع. هذا المؤشر يتمتع بشعبية وذلك لأنه يكشف عن ضغط التضخم المائي بالإضافة إلى النشاط الاقتصادي للصناعة. إن قوة تأثير PMI ليست بمثل قوة مؤشر أسعار المستهلك في اكتشاف التضخم، لكنّ لأنّ البيانات تنشر يوم واحد بعد انتهاء الشهر، الأمر الذي يجعلها بالتوقيت المناسب. إذا ما نتج عن PMI تغيير مفاجئ، فإن هذا سيُتبع عادة برّد فعل سريع في السوق. احد المفاتيح الأساسية للتقرير بحاصة هي النموّ في الطلبات التجارية الجديدة التي تتنبأ بنشاط الصناعة في الأشهر المقبلة.

#### [م] البيع بالتجزئة : البيع بالتجزئة بدون السيارات

##### Retail Sales Data; Retail Sales less Automotives

مكتب الإحصاء، حول الثّاني عشر لكل شهر، 8:30 صباحاً بتوقيت شرق أمريكا، يغطي بيانات الشهر السابق

إن مبيعات التجزئة هي قوة دافعة أساسية في الاقتصاد الأمريكي، هذا المؤشر يتعقّب البضاعة المباعة بالشركات من خلال تجارة التجزئة. إن هذا المؤشر يقوم بقياس الإنفاق الإجمالي للمستهلك على مبيعات التجزئة (ليس متضمّنًا تكاليف الخدمة). إيرادات البيع بالتجزئة تشكل جزءً كبيراً (ثلثين) من الاقتصاد الأمريكي. مكتب الإحصاء يستطلع رأي المئات من الشركات المصنّفة المختلفة والأعمال التي تعرض بعض أنواع تجارة التجزئة. كلّ شهر تُظهر البيانات المنشورة التّغيير نسبةً إلى بيانات الشهر السابق. يبيّن العدد السّالب أن المبيعات انخفضت من مبيعات الأشهر السابقة. هذا المؤشر يعتبر محركاً كبيراً جدًا للسوق لأنه

يُستخدَم كعدّاد نشاط المستهلك و ثقته كما أن ارتفاع أرقام المبيعات سيدل على ارتفاع متزايد في النّشاط الاقتصادي. البيانات تنشر في التوقيت المناسب لأنها تنشر خلال أسبوعين من نهاية الشهر المنصرم .

#### [م] تقييم تانكان Tankan Survey

BoJ (بنك اليابان) ، أربعة مرّات في السنة في إبريل، يوليو، أكتوبر و منتصف ديسمبر، 10:50 مساءً بتوقيت جرينتش.

مسح اقتصادي للأعمال اليابانية صادر عن البنك المركزي باليابان، وبالتالي يقوم باستعماله لإعادة صياغة السياسة النقدية لليابان. تغطّي الدّراسة الآلاف من الشّركات اليابانية برأسمال محدد مسبقا كحد أدنى، بالرّغم من أنّ شّركات تعتبر مؤثرة بشكل كافي قد تُضمّن أيضًا بالتقييم. تُسأل الشّركات عن الاتّجاهات والظّروف الحاليّة في أماكن العمل وصناعاتهم الخاصّة بالإضافة إلى فعاليتهم المتوقعة للكواتر المقبل (ربع سنة) وعلى مدار العام. انه يُعتبّر كمحرك كبير جداً لأسواق المال المتعلقة بالين الياباني .

[م] رأسمال وزارة المالية الدولي - بيانات على الصفقات في السندات طويلة الأمد

#### TIC (Treasury International Capital) Data on transactions in long term securities

وزارة المالية، حول يوم العمل الثاني عشر لكل شهر، 9:00 صباحاً بتوقيت شرق أمريكا، يغطي بيانات الشهر السابق.

تزود بيانات مؤشر TIC معلومات عن أهم طريقة تقوم الولايات المتحدة بتمويل عجز حسابها الجاري المستمر من خلالها: بيع سندات طويلة الأجل للأجانب أو تصدير الدين. من المهم أن نتذكر أن هناك طرق أخرى لتمويل العجز: الاستعارة من البنوك الأجنبية أو جذب سيولة الـ FDI الصافية. لكن بما أن سيولة الـ FDI سلبية فإن سيولة البنك تميل إلى أن تكون صغيرة، معظم تمويل الحاجات الأمريكية يأتي من بيع السندات الطويلة الأمد إلى الأجانب. بيانات TIC هي مقياس جيد لعدد الدول المؤمنة بمجتمع الاستثمار الدولي. وتعتبر بأنها محرك كبير للسوق.

#### [م] ميزان التجارة Trade Balance

وزارة التجارة، الأسبوع الثاني لكل شهر، 8:30 صباحاً بتوقيت شرق أمريكا، يغطي بيانات الشهر السابق.

أكبر عنصر لميزان مدفوعات بلد. يقيس الميزان التجاري الاختلاف بين قيمة السلع والخدمات التي تصدرها دولة معينة وقيمة السلع والخدمات التي تستوردها. يتشكل لدى البلد عجز تجاري إذا استورد أكثر مما يصدر، والسيناريو المعاكس فائض تجاري. هذا المؤشر يعتبر محركاً كبيراً للسوق.

#### [ع] تصريح الميزانية الشهري Budget Statement Monthly

تقرير شهري يصدر عن الحكومة الأمريكية (وزارة المالية) الذي يظهر الفائض أو العجز الشهري في الميزانية.

مستوى العجز / الفائض يؤثر على مستوى إصدارات السندات الأمريكية الصادرة عن الحكومة، وبالتالي على سعر هذه السندات. بالإضافة لذلك، يعكس هذا التقرير مستوى جباية الضرائب الحكومية، والتي تشير إلى مستوى النشاط الاقتصادي. ومن وجهة النظر هذه، فإن تقرير إبريل (شهر التحويل الضريبي السنوي) أكثر أهمية من تقارير الأشهر الأخرى.

#### [ع] المؤشر المركب للمؤشرات المتصدرة

#### Composite Index of Leading Indicators

مجلس المؤتمر، حول الـ 20 لكل شهر، 10:00 صباحاً بتوقيت شرق أمريكا.



اعتاد هذا المؤشر التنبؤ باتجاه حركة الاقتصاد في الأشهر التي تليه. المؤشر مكون من 10 عناصر اقتصادية التي تميل تغييراتها إلى سبق التغييرات في الاقتصاد الكلي. هذه العناصر تشمل :

1. متوسط ساعات العمل الأسبوعية من قبل عمال الصناعة ،
2. متوسط طلبات تأمين البطالة الأولية ،
3. كمية طلبات المصنعين الجديدة للبضائع الاستهلاكية والمواد ،
4. سرعة التسليم للبضاعة الجديدة إلى البائعين من الموردين ،
5. كمية الطلبات الجديدة للسلع الرأسمالية غير المتعلقة بالدفاع ،
6. كمية تصاريح البناء الجديدة للمباني السكنية ،
7. مؤشر أسهم إس آند بي 500 ،
8. المخزون المالي المضبوط بالتضخم ( M2 ) ،
9. الفرق بين نسب الفائدة القصيرة والطويلة ،
10. شعور المستهلك

بالنظر إلى المؤشر المركب للمؤشرات الهامة في ضوء دورات تجارة والظروف الاقتصادية العامة، يمكن أن يشكل المستثمرون ورجال الأعمال التوقعات عما سيحدث ، ويتخذون قرارات أفضل . لديه أهمية متوسطة، وذلك لنشر تقارير منفردة عن عناصره الفعلية في وقت سابق .

#### [ع] الحساب الجاري Current Account

BEA - (مكتب التحليل الاقتصادي) ، بشكل دوري، حوالي ستة أسابيع بعد نهاية الكوارتر (ربع السنة).

الفرق بين صادرات الدولة الكلية للسلع، الخدمات والتحويلات، ووارداتها الكلية منهم. تستبعد حسابات ميزان الحساب الجاري الصفقات الموجودة والديون المالية. مستوى الحساب الجاري يُتَّابَع كمؤشر اتجاهات في التجارة الخارجية لذا فإنه يُعْتَبَر محركاً كبيراً للسوق.

#### [ع] تقرير بطلبات السلع المعمرة Durable Goods

مكتب الإحصاء، الأسبوع الرابع لكل شهر، 8:30 صباحاً بتوقيت شرق أمريكا، يغطي بيانات الشهر السابق.

طلبات السلع المعمرة يقيس الطلبات الجديدة التي تُقدَّم إلى المصنِّعين المحليين للتسليم الآجل والفوري لسلع المصنِّع المعمرة. السلع المعمرة تعرّف كسلع يستمر استعمالها فترة زمنية ممتدة (أكثر من ثلاثة سنوات) حيث تمتد أيضاً مدة الخدمات الخاصة بهذه السلعة. ارتفاع الطلبات على السلع المعمرة مرتبط عادة بنشاط اقتصادي أقوى وبناء عليه يؤدي إلى ارتفاع أسعار الفائدة القصيرة الأجل والتي عادة ما تكون مساندة للعملة على الأقل على المدى القريب .

## [ع] مخفض سعر إجمالي الإنتاج المحلي GDP Price Deflator

BEA - (مكتب التحليل الاقتصادي) ، اليوم الأخير للكوارتير (رَبْع السنة)، 8:30 صباحاً بتوقيت شرق أمريكا، يغطي بيانات الكوارتر السابق.

يظهر مخفض سعر إجمالي الإنتاج المحلي كمية التغيير في سعر إجمالي الإنتاج المحلي على أساس سنوي يعتمد على التغييرات في مستوى الأسعار. أيضا يعرف باسم "مخفض سعر إجمالي الإنتاج المحلي التام" وذلك لأنه لا يعتمد بالأساس على سلة سلع مثبتة وخدمات، فإن لدى مخفض سعر إجمالي الإنتاج المحلي ميزة على مؤشر أسعار المستهلك (CPI). التغييرات في أنماط الاستهلاك أو إدخال السلع الجديدة والخدمات تُعكس تلقائياً في المخفض. هذه البيانات تحتوي على أهمية متوسطة للأسواق .

## [ع] المشاريع الجديدة Housing Starts

BEA - (مكتب التحليل الاقتصادي)، حوالي منتصف كل شهر، 8:30 صباحاً بتوقيت شرق أمريكا، يغطي بيانات الشهر السابق .

إن هذا المؤشر الاقتصادي يتعقب كم بيتاً جديداً أو مباني قد بُنيت خلال الشهر للأسرة الواحدة. في هذه الدراسة فإن كل بيت و كل شقة واحدة تحتسب على أنها بداية مشروع جديد. إن هذا المؤشر لا يعتبر محركاً كبيراً للسوق ، لكن الإحصاء الأمريكي يبين أن قطاع الإسكان يمثل ما يزيد عن 25 % من قيمة الاستثمارات ومقدار 5% من الاقتصاد الكلي. المشاريع الجديدة تعتبر مهمة لكونها مؤشر هام، بما معناه أنها تكتشف الاتجاهات المستقبلية في الاقتصاد. يظهر انخفاض المشاريع الجديدة اقتصاداً متباطئاً، بينما يمكن أن تؤدي الزيادات في نشاط الإسكان إلى انتزاع الاقتصاد من حالة الانكماش .

## [ع] قدرة الإنتاج الصناعي، استغلال الإنتاج

### Industrial Production Capacity; Production Utilization

مجلس الاحتياطي الفدرالي، وسط الشهر، 9:15 صباحاً بتوقيت شرق أمريكا، يغطي بيانات الشهر السابق.

إنه مقياس سيطرة تسلسلي للتغيير في إنتاج مصانع الدولة، المناجم والمرافق بالإضافة إلى قياس قدرتهم الصناعية وعدد المصادر المتاحة المستخدمة (معروف عادةً كاستغلال السعة). بالإضافة لذلك مؤشر استغلال السعة يزود تقديراً لحجم قدرة المصنع المستخدمة. إنه مؤشر مهم لكون قطاع الصناعة يشكل ربع الاقتصاد.

## [ع] طلبات إعانة البطالة الأولية Initial Jobless Claims

وزارة العمل، كل يوم ثلاثاء من كل أسبوع الساعة 8:30 صباحاً بتوقيت شرق أمريكا، يغطي بيانات الأسبوع السابق.

تصرح البيانات بعدد الناس التي قدمت طلباً لتلقي أجر البطالة للمرة الأولى. إن هذا المؤشر يحتوي على قدر منخفض الأهمية بشكل عام لأنه يتعلق ببيانات أسبوعية متذبذبة جداً، متوسط أربعة أسابيع أكثر استقراراً.

## [ع] مؤشر مجلس الاحتياطي الفدرالي بفيلاذلفيا (دراسة اتجاه الأعمال)

### Philadelphia Fed Index (Business Outlook Survey)

مصرف الاحتياطي الفدرالي فيلاذلفيا، حول السابع عشر لكل شهر، 10:00 صباحاً بتوقيت شرق أمريكا، يغطي بيانات الشهر السابق

دراسة اتجاه الأعمال هي مسح شهري للمصنعين حول ولايات بنسلفانيا، نيو جيرسي وديلووار. الشركات المشمولة بالدراسة تشير إلى اتجاه التغيير

في نشاط الأعمال التجارية الكلي وفي معايير نشاطاتهم المختلفة وتجهيزاتهم. المؤشر يشير إلى توسع عندما يكون فوق الصفر والى انقباض عندما يكون تحت الصفر. هذا المؤشر يعتبر مؤشراً جيداً للتغيرات في كل شيء من الوظيفة، الأسعار العامة، والظروف من خلال صناعة السلع. لا يعتبر محركاً كبيراً للسوق، لكن النتائج الموجودة في الدراسة يمكن أن تبين ماذا تتوقع من مؤشر مديري المشتريات (الذي يظهر بعد أيام قليلة لاحقاً ويغطي الولايات المتحدة بالكامل).

#### [ع] مؤشّر أسعار المنتج، PPI - المركزي

PPI - Producer Price Index; Core-PPI

مكتب العمل والإحصاء، الأسبوع الكامل الثاني لكل شهر، 8:30 صباحاً بتوقيت شرق أمريكا، يغطي بيانات الشهر السابق.

PPI لا يستخدم على نطاق واسع كمؤشر أسعار المستهلك، لكنه يُعتبر حتى الآن مؤشراً جيداً للتضخم. يعكس هذا المؤشر تغيير تكلفة المصنّعين للإدخال (موادّ خامة، السلع الغير تامة، الخ). معروف سابقاً كمؤشر أسعار الجملة، PPI هو سلّة مؤشرات مختلفة تغطّي تشكيلة عريضة من المجالات التي تؤثر على المنتجين المحليّة. كل شهر تقريباً يتم فحص 10000 سعر من 30000 إنتاج وشركات تصنيع. إنه ليس بمثل قوّة مؤشر أسعار المستهلك في اكتشاف التضخم، لكن لأنه يتضمّن السلع المنتجة هو عادة ما يتنبأ بمؤشر أسعار المستهلك المستقبلية.

#### [ق] الكتاب البيج Beige Book

مجلس الاحتياطيّ الفدراليّ، أيام الأربعاء قبل كلّ اجتماع FOMC، ينشر 8 مرّات في السنّة، 2:15 بعد الظهر بتوقيت شرق أمريكا.

الكتاب البيج هو المصطلح المستخدم عادةً لتقرير مجلس الاحتياط الفدراليّ المعنون باسم: "ملخصّ التعليق على الظروف الاقتصادية الحاليّة بمنطقة مجلس الاحتياطيّ الفدراليّ". يُنشر قبل اجتماع FOMC بخصوص أسعار الفائدة مباشرة ويُعتمد لإخبار الأعضاء على التغيرات في الاقتصاد منذ الاجتماع الأخير. هذا التقرير يُنشر ثمانية مرّات في السنّة. الكتاب البيج لا يُعتبر محركاً كبيراً للسوق. إنه مقياس لقوة الاقتصاد وليس تعليق على رؤى أعضاء مجلس الاحتياط الفدراليّ. أحياناً يمكن أن يحرك الأسواق إذا كانت النتائج مفاجأة كبيرة من توقعات المحللين.

#### [ق] مؤشّر تكلفة التّشغيل ECI - Employment Cost Index

دائرة التشغيل والإحصاء، الخميس الأخير من أبريل، يوليو، نوفمبر ويناير، 8:30 صباحاً بتوقيت شرق أمريكا، يغطي بيانات الكوارتر (ربع السنّة) السابق.

يتعقب مؤشر ECI التحركات في تكلفة العمالة التي تتضمن الأجرة، الحوافز، ومكافآت للموظفين في كل المستويات المشمولة في الشركات. تقوم دائرة التشغيل والإحصاء بدراسة أكثر من 3000 شركة من شركات القطاع الخاص وما يزيد عن 500 سلطة محلية، المدارس ومنظمات القطاع العام الأخرى. هذا المؤشر ليس الأكثر مشاهدة، لكنه بين مجموعة مختارة من المؤشرات التي عندها قدرة كافية لتحريك الأسواق، بخاصة أثناء فترات التضخم المالي. الفكرة خلف مؤشر ECI هي انه كلما زادت ضغوطات الأجر تزيد ضغوطات التضخم. وذلك بالأساس لأنه عندما تزيد تكلفة العمالة ستقوم الشركات بزيادة الأسعار للمستهلك أو ما يسمى بالتضخم المالي.

#### [ق] الإنفاق الاستهلاكي الشخصي PCE - Personal Consumption Expenditure

**BEA - (مكتب التحليل الاقتصادي)، آخر يوم من كل شهر، 8:30 صباحا بتوقيت شرق أمريكا، يغطي بيانات الشهر السابق،**

مؤشر PCE يقيس التغييرات في أسعار السلع الاستهلاكية والخدمات. مؤشر PCE هو تقرير متوقع بوضوح وعاده له تأثير قليل على الأسواق. مؤشر PCE المركزي - Core PCE، وهو نفس المؤشر بدون أسعار المواد الغذائية والطاقة يقوم بتقدير الاتجاه التضخمي بدقه أكثر.

## [8] المتاجرة اليومية على منصة تداول العملات

(على سبيل المثال ، استخدام منصة تداول الايزي فوركس .)  
**الخطوة رقم 1: اتخاذ القرار بتنفيذ عملية المتاجرة** لديك تصميم على المتاجرة بالعملات ، ولديك أسبابك الخاصة للقيام بذلك . لديك شعور بأن الدولار الاميركي ستزداد قيمته مقارنة مع اليورو . فمعدل صرف اليورو / دولار في هذا الوقت حوالى 1.5 (فالمتعرف عليه لزوج الدولار واليورو هو EUR / USD

مما يعني ان كل 1.5000 دولار يساوي 1 يورو . شعورك ممكن ان يكون مبنيا "على خبرتك او على تحليلك التقني او على تحليلك الاساسي . فمهما كان السبب انك تعتقد بأن الدولار سيصعد مقابل اليورو الى حوالى 1.4850 فبذلك فإن اليورو ستنخفض قيمته مما يعني ان الدولار سترتفع قيمته .) تريد ان تقوم بجني الارباح اذا كان تحليلك صحيحا وبذلك ستقوم بتنفيذ عملية المتاجرة .

**الخطوة رقم 2: تحديد الصفقة :** في الاسفل يوجد صورة عن صفقة تداول يومية وتقوم هذه الصفحة بشرح كل خطوة مطلوبة لتفعيل الصفقة :

The screenshot displays the Easy Forex Ready Trade platform interface. At the top, it shows the user's name 'nikidemo' and a 'Deposit' button. The main area features a 'فتح صفقة' (Open Trade) section with a line chart showing the EUR/USD rate fluctuating around 1.4450. Below the chart, there are input fields for the trade amount (EUR 75,000.00) and the lot size (USD 1,500.00). The current price is 1.4650. To the right, a 'جدول العملات' (Currency Table) lists various currency pairs with their current rates and bid/ask prices. At the bottom, there are buttons for 'شراء' (Buy) and 'بيع' (Sell) for the selected currency pair.

العملة	عرض	طلب
EUR/USD	1.4450	1.4454
GBP/USD	1.8234	1.8239
USD/JPY	106.26	106.31
USD/CHF	1.0975	1.0980
AUD/USD	0.8248	0.8253
USD/CAD	1.0396	1.0401

**اختيار العملات :** اختر العملة التي تريد شرائها والعملية التي تريد بيعها هذا يسمى زوج العملات . ليس هناك علاقة بين العملة الاساسية للتشغيل (أو العملة الأساسية للحساب أي العملة التي فتحت بها حسابك للقيام بالمتاجرة بالعملات والقيام بالايذاع والسحب ) وزوج العملة التي قمت بإختيارها . مثلا في هذه العملة اخترت شراء الدولار لأنك تشعر بأنه سينخفض مقابل اليورو وهو سيعاود

الإرتفاع في المستقبل القريب . وعندما يرتفع الى المستوى الذي توقعته سوف تغلق الصفقة وتحصل على المزيد من اليورو مقابل الدولار الاميركي الذي قمت بشراءه في السابق فذلك أنت قمت بتحقيق ارباح .

**اختيار الكمية للمتاجرة :** بما أن تجارة العملات هي تجارة غير ملموسة فلا يتم تسلم وتسليم العملات بشكل شخصي ويدوي ، فصفقة العملات المفتوحة لديها حجم ، اي بمعنى هناك كمية من العملات في هذه الصفقة . انت شخصيا تقوم بتحديد حجم الصفقة من دون ان تكون ملزما بدفعها نقدا " فبشكل عام ان تقوم بعمل بواسطة الرافعة المالية 1:100 فبذلك ان صفقة 10.000 يورو ستطلب كمية اقل من النقود لتسهيل تلك الصفقة .

**اختيار حجم المبلغ الذي تريد ان تخاطر به** هذا هو استثمارك ، وهو المبلغ الذي تخاطر به اي هذا هو أقصى مبلغ يمكن خسارته .

و في حال الرافعة المالية 1:100 فمبلغ 10,000 يورو مقابل الدولار تحتاج الى مبلغ نقدي قيمته 100 دولار أميركي. وفي هذه الحال فإن نسبة الرافعة المالية هي 1:150 بما انك قررت شراء 10,000 يورو وبيع 15,000 دولار اميركي ، بالنسبة لهذا المثال التعرفه لليورو 1.5000 فيمكنك القيام بالصفقة \$100 اميركي من حسابك الشخصي .

**معدل وقف الخسارة :** وهذا هو سعر صرف العملة الذي سيقوم اتوماتيكيا" بإغلاق الصفقة في حال سارت توجهات السوق بإتجاه معاكس لتوقعاتك . في هذه الحالة ، سوف تخسر 100 دولار اميركي التي قمت بإستثمارها . يمكنك تحديد معدل سعر وقف خسارة آخر وفي هذه الحال إن الهامش المخاطر به سيتغير تلقائيا" وهناك علاقة مباشرة بين سعر وقف الخسارة ومعدل هامش المخاطرة المطلوب لهذه الصفقة .

**تجميد السعر :** وهذه ميزة خاصة بمنصة تداول ايزي فوركس . انت ترى معدل سعر الصرف للصفقة وانت على استعداد للقبول بها ولكن قبل ذلك ، انت بحاجة الى بضع ثوان للتفكير بها . ومع ميزة تجميد سعر الصرف يوجد لديك مهلة صغيرة من الوقت لإتمام الصفقة او عدم اتمامها .

**القبول :** عندما تكون مستعد اضغط على "القبول" وستقوم بتفعيل الصفقة بشرط وجود كمية كافية من المال للقيام بالصفقة وبذلك تكون قد بدأت المتاجرة . وانت حاليا" في وضعية الصفقة المفتوحة في سوق العملات .

**استخدام خدمة الرسائل الهاتفية التحذيرية :** اذا اشركت في خدمة الرسائل الهاتفية التحذيرية يمكنك وضع تنبيه لهذه الصفقة . وبذلك سنقوم بإرسال رسالة هاتفية على هاتفك النقال عندما يتم إغلاق الصفقة (في كلا الحالتين وقف الخسارة او تحقيق الربح )

**الرجاء الانتباه ، تجديد التاريخ** إن صفقة المتاجرة اليومية تمثل صفقة آنية فإن معدلات الصرف في هذه الصفقة هي آخر معدلات الصرف

المتواجدة في السوق ويمكن إغلاق الصفقة في أي وقت ضمن أوقات التداول . وعلى كل حال فالمتاجر يمكنه تمديد الصفقة لليوم التالي (فيقوم بدفع رسم تجديد يومي) . ومعظم منصات التداول تعرض تجديد أي يومي لمدة أيام متتالية يمكن للمتاجر إغلاق الصفقة في أي وقت بحده مناسباً . وإذا قام المتاجر بإغلاق الصفقة قبل (22:00 GMT لن يحسب عليه رسم تجديد يومي .

### الخطوة رقم 3

**فحص وضعية الحساب .** يوجد في الأسفل صورة عن وضعية صفحة صفقاتي .

The screenshot displays the 'easy forex ready.trade' interface for a 'DEMO ACCOUNT'. It features a navigation bar with options like 'Open a real account', 'Deposit', and 'Withdrawal'. The main area is divided into several sections:

- Account Overview:** Shows account details for 'nikidemo', including account type, balance, and margin.
- Order Entry:** A central panel for entering orders, showing current price (1.4452), stop-loss (1.4649), and order type (Buy/Sell).
- Market Data:** A table of currency pairs with their current and previous prices.
- Order History:** A table showing the details of the current order, including entry price, stop-loss, and margin.

العملة	عرض	طلب
EUR/USD	1.4448	1.4452
GBP/USD	1.8231	1.8236
USD/JPY	106.16	106.21
USD/CHF	1.0973	1.0978
AUD/USD	0.8250	0.8255
USD/CAD	1.0388	1.0393

الإقفل	تغيير	(USD) الأرباح / الخسائر	أخذ الأرباح	وقف الخسارة	السعر الحالي	سعر الإقفل	بيع	شراء	رقم	شراء	بيع
		-22.50	1.4649	1.4452	1.4449	75,000.00 EUR			108,367.50 USD	3279117	

مع وجود منصات تداول مباشرة عبر الانترنت , المتاجرون لديهم امكانية دخول منصة التداول 24 ساعة 7 ايام لمراقبة صفقاتهم المفتوحة او لإغلاق الصفقات اوالتعديل على الصفقة بما يناسب المتاجر .

يمكنك تفقد صفقات التداول اليومي او الأوامر المحددة مسبقا (Forwards) اذا كانت هذه الخدمة متوفرة في منطقتك ويمكنك تفقد وضعيتك في السوق من خلال الرسائل الهاتفية التحذيرية التي قمت بوضعها .



## لمراقبة تفاصيل صفقة محددة اضغط على زر الزائد (+).

رؤية المتاجرة هي فريدة في Easy forex وهي تحولك بسهولة رؤية التفاصيل في صفقتك في الوقت الحالي ، كما في صورة الرسم البياني المنزلق على يمين الشاشة.

**D1** : وهو رقم الصفقة , كما هي مسجلة على منصة التداول .

**ال شراء** : حجم شراء العملة .

**البيع** : حجم بيع العملة .

**السعر عند الافتتاح** : هو سعر صرف العملة عند افتتاح الصفقة من قبل المتاجر.

**السعر الحالي** : هو سعر صرف العملة في الوقت الذي يراقب به المتاجر الصفقة .

**سعر وقف الخسارة** : وهو السعر المحدد للإغلاق الآلي للصفقة بحيث ان الصفقة ستغلق عندما يبلغ السعر المحدد من بعد تفعيل الصفقة .

**سعر تحديد الارباح** : وهو السعر الذي ستغلق به الصفقة آليا"على افتراض ان السوق متجه بالإتجاه الذي توقعه المتاجر . إن تحديد السعر يسمح للمتاجر بجني الارباح آليا" وذلك عند بلوغ السوق للسعر المحدد , وبذلك يستطيع المتاجر بالتركيز على مهمات أخرى عوضا" عن مشاهدة السوق عن قرب .

**ربح / الخسارة** : وهو الوضع الحالي للصفقة الذي اخذها المتاجر . يمكن أن تكون هذه الصفقة ربح او خسارة , في حال اغلقت فورا .

**تاريخ فتح الصفقة** : وهو تاريخ تفعيل الصفقة من قبل المتاجر .

**صالحة حتى تاريخ** : وهو اخر يوم الذي ستغلق به الصفقة آليا" .

**هامش المخاطرة** : وهو كمية الإستثمار المتاجر به في هذه الصفقة وهو الحد الأقصى من المبلغ الذي يمكنك خسارته .

## الخطوة الرابعة : تعديل الصفقة

هنا يمكنك تعديل سعر وفق الخسارة او تعديل سعر تحديد الارباح . ويمكنك ايضا رؤية سيناريوهات الربح والخسارة مع مراقب المتاجرة .



هذا الزوج . والنظر الي بنية الصفقات المفتوحة ومتوسط سعر تحديد الخسارة وسعر تحديد الارباح المعد مسبقا" من قبل المتاجرين.

### الخطوة رقم 5 : اغلاق الصفقة بدويا

إستخدام الصفقة الظاهرة على الشاشة أمامنا . ان تفاصيل الصفقة هي شراء دولار : بيع يورو: 10,000 يورو / سعر الصرف 1.5000 ، سعر تحديد الخسارة 1.2052 ، سعر تحديد الارباح غير معرّف هامش المخاطرة 100 دولار اميركي .

### سيناريوهات صفقة المتاجرة اليومية

على سبيل المثال الرجاء الملاحظة : هذا الجدول لأهداف توضيحية فقط . ولا يأخذ بالحسبان الفرق بين العرض والطلب . والرجاء الملاحظة ايضا" بأن الأداء الماضي للعملة لا يؤشر إلى الأداء المستقبلي لها .  
فتح صفقة يورو دولار .

مثال :

1,5000 سعر صرف \$100 الهامش 10,000 بيع اليورو \$15,000 شراء دولار

السيناريوهات , عندما سعر صرف اليورو دولار يتجه صعودا (اليورو تتزايد قيمته مقابل الدولار  
السيناريوهات عندما سعر صرف اليورو دولار يتجه هبوطا الدولار تتزايد قيمته مقابل اليورو  
-سيناريوهات : في هذا الجدول عندما يكون اليورو دولار في اتجاه الصعود . ( اليورو يصعد مقابل الدولار )

rate	margin	Sell EUR value	Buy USD value	EUR p/l	USD p/l	Investment Yield	Actual change
1.5010	100.00 \$	9,993.34	\$15,000.00	6.66 €	\$ 10.00	10.0 %	0.1 %
1.5020	100.00 \$	9,986.68	\$15,000.00	13.32 €	\$ 20.01	20.0 %	0.1 %
1.5030	100.00 \$	9,980.04	\$15,000.00	19.96 €	\$ 30.00	30.0 %	0.2 %
1.5040	100.00 \$	9,973.40	\$15,000.00	26.60 €	\$ 40.01	40.0 %	0.3 %
1.5050	100.00 \$	9,966.78	\$15,000.00	33.22 €	\$ 50.00	50.0 %	0.3 %
1.5060	100.00 \$	9,960.16	\$15,000.00	39.84 €	\$ 60.00	60.0 %	0.4 %
1.5070	100.00 \$	9,953.55	\$15,000.00	46.45 €	\$ 70.00	70.0 %	0.5 %
1.5080	100.00 \$	9,946.95	\$15,000.00	53.05 €	\$ 80.00	80.0 %	0.5 %
1.5090	100.00 \$	9,940.36	\$15,000.00	59.64 €	\$ 90.00	90.0 %	0.6 %
1.5100	100.00 \$	9,933.77	\$15,000.00	66.23 €	\$100.01	100.0 %	0.7 %
1.5110	100.00 \$	9,927.20	\$15,000.00	72.80 €	\$110.00	110.0 %	0.7 %
1.5120	100.00 \$	9,920.63	\$15,000.00	79.37 €	\$120.01	120.0 %	0.8 %
1.5130	100.00 \$	9,914.08	\$15,000.00	85.92 €	\$130.00	130.0 %	0.9 %
1.5140	100.00 \$	9,907.53	\$15,000.00	92.47 €	\$140.00	140.0 %	0.9 %
1.5150	100.00 \$	9,900.99	\$15,000.00	99.01 €	\$150.00	150.0 %	1.0 %
1.5160	100.00 \$	9,894.46	\$15,000.00	105.54 €	\$160.00	160.0 %	1.1 %
1.5170	100.00 \$	9,887.94	\$15,000.00	112.06 €	\$170.00	170.0 %	1.1 %
1.5180	100.00 \$	9,881.42	\$15,000.00	118.58 €	\$180.00	180.0 %	1.2 %
1.5190	100.00 \$	9,874.92	\$15,000.00	125.08 €	\$190.00	190.0 %	1.3 %
1.5200	100.00 \$	9,868.42	\$15,000.00	131.58 €	\$200.00	200.0 %	1.3 %

سيناريوهات : في هذا الجدول عندما يكون اليورو دولار في اتجاه منخفض . ( الدولار يصعد مقابل اليورو ) .

rate	margin	Sell EUR value	Buy USD value	EUR p/l	USD p/l	Investment Yield	Actual change
1.4990	100.00 \$	10,006.67	15,000.00\$	- € 6.67	-\$ 10.00	-10.0 %	-0.1%
1.4980	100.00 \$	10,013.35	15,000.00\$	-€ 13.35	-\$ 20.00	-20.0 %	-0.1%
1.4970	100.00 \$	10,020.04	15,000.00\$	-€ 20.04	-\$ 30.00	-30.0 %	-0.2%
1.4960	100.00 \$	10,026.74	15,000.00\$	-€ 26.74	-\$ 40.00	-40.0 %	-0.3 %
1.4950	100.00 \$	10,033.44	15,000.00\$	-€ 33.44	-\$ 49.99	-50.0 %	-0.3%
1.4940	100.00 \$	10,040.16	15,000.00\$	-€ 40.60	-\$ 60.00	-60.0 %	-0.4%
1.4930	100.00 \$	10,046.89	15,000.00\$	-€ 46.89	-\$ 70.01	-70.0 %	-0.5%
1.4920	100.00 \$	10,053.62	15,000.00\$	-€ 53.62	-\$ 80.00	-80.0 %	-0.5%
1.4910	100.00 \$	10,060.36	15,000.00\$	-€ 60.36	-\$ 90.00	-90.0 %	-0.6%
1.4900	100.00 \$	10,067.11	15,000.00\$	-€ 67.11	-\$ 99.99	-100.0 %	-0.7%
1.4890	100.00 \$	10,073.88	15,000.00\$	-€ 73.88	-\$ 100.00	-100.0 %	-0.7%
1.4880	100.00 \$	10,080.65	15,000.00\$	-€ 80.65	-\$ 100.00	-100.0 %	-0.8%
1.4870	100.00 \$	10,087.42	15,000.00\$	-€ 87.42	-\$ 100.00	-100.0 %	-0.9%
1.4860	100.00 \$	10,094.21	15,000.00\$	-€ 94.21	-\$ 100.00	-100.0 %	-0.9%
1.4850	100.00 \$	10,101.01	15,000.00\$	-€ 101.01	-\$ 100.00	-100.0 %	-1.0%
1.4840	100.00 \$	10,107.82	15,000.00\$	-€ 107.82	-\$ 100.00	-100.0 %	-1.1%
1.4830	100.00 \$	10,114.63	15,000.00\$	-€ 114.63	-\$ 100.00	-100.0 %	-1.1%
1.4820	100.00 \$	10,121.46	15,000.00\$	-€ 121.46	-\$ 100.00	-100.0 %	-1.2%
1.4810	100.00 \$	10,128.29	15,000.00\$	-€ 128.29	-\$ 100.00	-100.0 %	-1.3%
1.4800	100.00 \$	10,135.14	15,000.00\$	-€ 135.14	-\$ 100.00	-100.0 %	-1.3%

ان هذا الجدول يرينا تأثير استخدام الرافعة المالية : فالتاجر يقوم باستثمار 100 دولار اميركي لآخذ صفقة بقيمة 10000 يورو لذلك فاي تغيير بسيط في سعر الصرف يؤثر على قيمة الصفقة بشكل مرتفع يمكن للمتاجر ان يخسر 100% من استثماره (100 دولار ) ولكن ليس هناك من حدود للارباح التي يمكن تحقيقها .

ويوضح هذا الجدول ايضا " قيمة النقاط. ففي هذه الصفقة كل نقطة ( وهو الرقم الرابع الفاصلة ) تنتج عن 1 دولار ربح او خسارة للمتاجر . طالما ان المتاجر يربح في هذه الصفقة , كل نقطة تنساوي 1 دولار ربح بهامش مخاطرة 100 دولار واستخدام رافعة مالية 1/100 .

#### تحديد الأوامر ( صفقة متاجرة يومية مجوزة )

بعض غرف المتاجرة ومنصات التداول تقدم للمتاجر إمكانية حجز سعر صفقة المتاجرة . أي ان الصفقة ستفعل أليا عندما يصل سعر الصرف العملة في السوق إلى المستوى المطلوب , مما ينتج عن فتح صفقة متاجرة يومية . يمكن للمتاجر تحديد مستوى سعر الصرف الذي

يراه مناسباً" ويترك لمنصة التداول المشاهدة حين ظهور هذا السعر في السوق. ان شركة ايزي فوركس لا تأخذ مصاريف اضافية على الأوامر المحددة . وضع الأوامر المحددة مشابه جدا لعملية وضع صفقة متاجرة يومية ولكن في حال عدم تحقق السعر لتنفيذ الأوامر المحددة فإن المبلغ المرصد سيعود تلقائيا الى حسابك .  
لا تقوم بتضيع فرصة المتاجرة وانت في عطلة : ضع اوامر محددة على زوج العملة الذي يناسبك وايزي فوركس ستقوم بتفعيل الصفقة أليا" من أجلك (وفي حال تحققت لا يوجد تكاليف اضافية ) .

## [9] عشرون قضية يجب أن تأخذها بعين الاعتبار

عند اختيارك منصة الفوركس أو السمسار ، هناك العديد من الاعتبارات المختلفة للتفكير بها ، وهناك الكثير من الأسئلة التي يجب أن تطرحها. القضايا المطروحة في هذا الفصل تقدم إليك لإرشادك في البحث عن منصة أو سمسار الفوركس المناسب لك. يرجى ملاحظه أن بعض الأجوبة ترجع إلى الشروط التي تتيحها منصة المتاجرة **Easy-Forex®**.



نحن نؤمن بان التاجر الماهر والمتعلم جيداً , هو تاجر مفضل, للطرفين : منصة المتاجرة والتجار المستقلين .

### إدارة حساب شخصية

هل من أحدٍ هناك؟  
هل هناك أشخاص حقيقيون وراء خط التليفون (أو صندوق البريد الإلكتروني)؟  
هل أتكلم مع ذات الشخص؟, الذي يدير الخدمة لحسابي الخاص بالانترنت والذي يزودني بالمساعدة الشخصية الملموسة والفورية؟

طاقم خبراء **Easy-Forex®** متوفرون لك, دائماً وفي أي وقت. فضلاً عن ذلك لديك مدير خدمه لحسابك والذي يعمل معك عن كثب, وأيضا توفر لك خدمات غرفة الصفقات بواسطة خبراء بتجارة الفوركس. بإمكانك محادثتنا تليفونيا أو بواسطة البريد الإلكتروني أو بواسطة نظام الدردشة الفورية المتقدم الذي نستعمله. يتوقف ذلك على مكان سكنك, يمكنك أيضا زيارة مكتب **Easy-Forex®** الإقليمي والاجتماع بنا شخصياً. **نعم, إنها الانترنت, ولكننا حقيقيون, ونأخذ ذلك على عاتقنا الشخصي.**

### تدريب فوري, ومساعدة خطوه تلو الأخرى

هل يقدمون أدوات مساعدة مهنيه؟

**Easy-Forex®** توفر خلفية معلوماتية لسوق الفوركس, جولة تعليمية, حلقات دراسية , تجارة خطوة تلو الأخرى, دردشة, مساعده تليفونيه بالإضافة إلى العديد من أدوات المساعدة, يشمل بذلك الدعم التقني. أبدا لن نتركك وحيدا لتتاجر بدون أي مساعده, وذلك إذا كنت بحاجة إلى مساعده. زد على ذلك أن مدير حسابك الشخصي سيرشدك مباشرة, في خطواتك الأولى بالتجارة, ليساعدك على الإلمام بنظام **Easy-Forex™**, وسيجيب على أسئلتك التقنية.

## الأسعار وأسعار وقف الخسارة مضمونه ومحدده

هل السعر "حوالي" أو "يقرب" السعر الذي حدثه, أو انه على الأصح بالضبط عليه؟

Easy-Forex® تضمن لك سعر وقف الخسارة بواسطة أحدث التقنيات. نحن ملتزمون بالمبدأ الذي يقول انك لن تخسر أكثر من مبلغ تحديد الخسارة الذي خاطرت به, كما هو معرف من قبلك.

نفس المبدأ صحيح كذلك بالنسبة لتحديد مبلغ جني الأرباح الذي تقوم بتحديده: ستغلق صفقتك أوتوماتيكيا بالضبط بسعر جني الأرباح الذي حدثه مسبقا.

علاوة على ذلك بإمكانك تغيير الأسعار التي حددتها مسبقا, سعر وقف الخسارة بالإضافة إلى سعر جني الأرباح, في أي وقت من الأوقات بينما صفقتك مفتوحة.

## بدون برامج للتنزيل

هل هناك منصة انترنت ودية وسهلة الاستعمال؟

هل احتاج لتنزيل برامج؟

هل من الممكن المتاجرة فوراً دون أي حاجة إلى تغيير تعريفات الحاسوب؟

نظام المتاجرة Easy-Forex® هو أول منصة فوركس التي تمكن المستخدمين من المتاجرة فورياً. بدون أي حاجة إلى تنزيل برامج.

بإمكانك تسجيل الدخول إلى حسابك والتجارة في أي وقت ومن أي مكان.

## إيداع فوري بواسطة بطاقة الاعتماد

هل أنا مقيد بانتظار ساعات العمل البنكية؟, أو انه يمكنني إيداع ضمانات بواسطة بطاقة الاعتماد؟

وأيضاً, عندما أربح, هل يمكنني سحب الأرباح إلى حساب بطاقة اعتمادتي؟

Easy-Forex® كانت أول منصة فوركس وربما الوحيدة التي تجيز لك تمويل حسابك بواسطة بطاقة اعتمادك (أو PayPal أو وسائل أخرى), لذلك تستطيع البدء بالمتاجرة فوراً, بصرف النظر عن أيام عمل بنكية أو ساعات لينجز ذلك. Easy-Forex™ تحرص على امن بطاقة اعتمادك بالإضافة إلى حماية خصوصيتك بأعلى المقاييس. لكي نحقق ذلك, نستعمل أحدث التقنيات ونمثل لكل القواعد والقوانين ذات الصلة.

بالطبع من الممكن سحب الأرباح إلى نفس المصدر الذي تم الإيداع عن طريقه (مثلاً: بطاقة الاعتماد).

## إبداء المتاجرة بأقل من خمسة دقائق

هل هناك إجراءات مضجرة لفتح حساب؟  
هل يمكنني التسجيل، إيداع الضمانات للصفحة للبدء بالمتاجرة؟

مع **Easy-Forex®** الإجابة هي "طبعاً تستطيع"، لا سيما أنه لا يوجد برنامج يحتاج التنزيل، ولديك إمكانية استعمال بطاقة اعتمادك لإيداع مبلغ الضمان (الهامش) المطلوب لفتح الصفقة. الرجاء الانتباه، أنه بسبب وسائل الأمان، والتي تهدف إلى حمايتك، أنت تاجر الفوركس، مجال الصفقات للمستخدمين الجدد لدى **Easy-Forex™** سيكون محددًا. سوف يُزال هذا القيد عند اتصالك بطاقتنا هاتفياً .



البنوك مغلقه في الليل ، وفي عطلة نهاية الأسبوع. تداول،  
قم بإيداع وسحب الأرباح من خلال **Easy-Forex®** 24x7!

## همش المتاجرة ابتداء من US\$200 وما فوق

ما هو أقل مبلغ يمكنني المجازفة به للمتاجرة بالفوركس؟

نظام **Easy-Forex®** يمكنك من المتاجرة بمبالغ صغيرة أيضاً إذا أردت ذلك. يمكنك البدء باستعمال **Easy-Forex™** حتى بمبلغ صغير يصل إلى حد \$25. لا يوجد بنك قد يرغب بأن يعرض عليك فرصة كهذه. البدء بالمتاجرة بمبلغ قليل كهذا هو الطريقة المثلى للإلمام في ساحة سوق الفوركس . وذلك أفضل بكثير من أن تفتح "حساباً تجريبياً"، الذي لا يعرض من قبل **Easy-Forex®**، لأنك - في الحساب التجريبي- تتاجر بمبالغ وهمية. وبالتالي لن تتاجر بنفس الطريقة كما كنت ستفعل عندما تتاجر بأموالك، ولهذا تقل قيمة "الحسابات التجريبية" كأداة تعليمية. بينما عندما تتاجر بمبلغ صغير فانك تتعلم وتصبح متمكناً من النظام وبإمكانك أن تزيد من مستواك ومجال نشاطك، كما تراه مناسباً.



عمولات؟ رسوم؟ فروقات أسعار؟  
(إقراء عن مميزات **Easy-Forex®**)

## حمد السعر الذي تراه

عندما أختار سعراً لصفقة ما، هل بإمكانني "تجميد" السعر لبضعة ثوانٍ،  
قبل أن اتخذ قراري النهائي؟

بخلاف العديد من أنظمة المتاجرة اليوم، **Easy-Forex®** توفر لك إمكانية تجميد سعر الشراء أو البيع الذي تراه لبضعة ثوانٍ، بصرف النظر عن التغيير بالسعر. هذا يعني أن السعر الذي تراه وتجمده هو السعر الذي تحصل عليه إذا قررت فتح الصفقة .



خلال فترة "تجميد" السعر , من الممكن أن تتغير سوق الفوركس, على أية حال- نضمن لك استعمال السعر الذي "جمدته", إذا اخترت تجسيد الصفقة وإخراجها إلى حيز التنفيذ. يرجى ملاحظه أن ضمان السعر في هذه الأداة المالية لا يتوفر إلا في نشاط السوق العادية. في ظل ظروف غير عاديه لن تكون هذه الميزة مضمونة.

## لا تكاليف مخفية

هل العمولات موضحة جيداً؟  
هل أودان بعمولات أثناء التجارة؟  
هل أودان بعمولات عندما اسحب إرباحي؟

مع [Easy-Forex®](#) لا تدفع عمولات مقابل الصفقات التي تعقدها!! (انظر صفحة [الفروقات والعمولات](#) على موقعنا على الانترنت). شركة [Easy-Forex®](#) تتصرف كصانعة سوق, وتجي أرباحها من الفروقات في أسعار الصرف. في صفحة المتاجرة اليومية بإمكانك "تجميد" صفقتك اليومية, وفي هذه الحالة تدفع رسوم تجميد. كما أنك, لا تُدان أبداً بسبب الإيداع أو السحب من حسابك. وأكثر من ذلك [Easy-Forex®](#), لا تجي تكاليف من جانب البنك من التاجر. [Easy-Forex®](#) تنفذ السحوبات بسعر الوسط: عندما تريد أن تسحب أرباح صفقه تتعلق بعمله غير عملة الأساس بحسابك. تقوم [Easy-Forex®](#) بالتحويل بسعر وسط بين أعلى سعر وأدنى سعر. بعض منصات المتاجرة تجي السعر الأعلى لضمان عائدات مالية إضافية.

## أمن وأمان الصفقات

ما هي وسائل الأمن والأمان التي تتخذونها لحماية صفقاتي؟

[Easy-Forex®](#) تعالج موضوع, الخصوصية, الأمان, واستعادة البيانات بأعلى درجة من الرعاية والانتباه. نصل إلى هذه النتيجة من خلال:

- التأكد من دخول المسموح لهم بذلك فقط, [Easy-Forex™](#) تستعمل طبقتان لجدار ناري من الطراز الأول: واحدة على مستوى الخادم وواحدة على مستوى التطبيقات.
- لتوثيق دخول المستخدم ونقل المعلومات تستعمل [Easy-Forex SSL™](#) متقدم من قبل شركة حماية المعلومات [Verisign](#)
- فصل خادمي التطبيقات (الخادمان اللذان يعالجان فعاليات المستخدم الفورية) عن معطيات الصفقات: التي تسجل في خادم معطيات مختلف.
- لاستعادة البيانات, الأمان والاستبدال [Easy-Forex™](#) تستعمل حقلي خدمة مختلفين, والذين يبعدان عن بعضهما البعض من ناحية المكان. على المعطيات أن تكون متزامنة في كلا الموقعين, ولهذا لا يمكن العبث أو التلاعب بهما. كل المعلومات الموجودة على حقلي الخدمة مشفرة.

• الأمن الحسي لكل خادم عال جداً. حراس مسلحون يجرسون المكان على مدار 24 ساعة يومياً, والوصول إلى المنطقة ممنوع بصرامة إلا للموظفين المرخص لهم بذلك.

Easy-Forex® تتأكد انه مهما يحدث: فشل, كارثة, الخ. صفقاتكم سليمة, حمية, ومضمونة استعادة البيانات.



هل تحتاج مساعده شخصيه وإرشاد مجاني؟ انضم إلى Easy-Forex® (التسجيل سريع ومجاني وبدون أي التزام من قبلك):

[www.Easy-Forex.com](http://www.Easy-Forex.com)

## شروط خاصة للتجار المهنيين

هل من الممكن صياغة شروط المتاجرة المعروضة على حسب تفضيلي الشخصي؟ فروق السعر وشروط أخرى في موقعنا تفترض صفقات بأحجام صغيرة حتى وسطى. إذا كنت تاجراً مهنياً وتتعامل بصفقات كبيرة, نحن نعرض عليك حساب بعد إعادة صياغته ليناسب احتياجاتك المحددة (فروقات سعر, رافعة تكبير نسبة الهامش, تلقي إنذارات بواسطة التلفون النقال, الخ). اتصل بنا بواسطة البريد الإلكتروني أو التلفون, لتحصل على شروط خاصة لتجارتك.

## فروقات تنافسية

كم عدد "نقاط" فروقات السعر؟

فروقات السعر في موقعنا تفترض صفقات بأحجام صغيرة وحتى متوسطة. إذا كنت تاجراً مهنياً وتتعامل بصفقات بأحجام كبيرة, فإننا نعرض عليك أسلوب صياغة حسابك ليلائم متطلباتك المحددة (فروقات سعر وتمويل بنظام الرافعة لتكبير نسبة الهامش).

## جريان علامات اقتباس فورية

هل الأسعار المعروضة هي الأكثر استحداثاً؟ هل المعلومات الواردة في التقرير عن وضع حسابي (محفظتي) مستحدثه في نفس الوقت بحيث تكون معاملاتتي مستحدثة حالياً؟

نظام Easy-Forex® المتقن يستعمل أعلى وأحدث التقنيات المتقدمة والسفستائية لكي نعرض عليك اقتباسات مُحدثة حتى آخر ثانية. بإمكانك تفقد حسابك وصفقاتك بالوقت الفعلي, بإمكانك فعل ذلك 24 ساعة باليوم, وعقد صفقة أساس معلومات فورية. Easy-Forex™ تؤمن انه من الأهمية بكان أن تكون قادراً على السيطرة على استثماراتك في أي وقت تشاء, وان تؤسس صفقاتك على معلومات فورية. هذا هو مستوى الخدمة الذي تستحقه!!

## انضمام صديق: برنامج خاص لتحفيز زبائننا

هل سأحظى بانتفاع ما أو أتمتع بفوائد لإشراكي صديقاً لي بنظام المتاجرة؟

طبعاً. بكونك مستخدم **Easy-Forex®** فأنت تستحق المكافأة المالية ومكافئات أخرى على انضمام أصدقائك. ما عليك سوى الاتصال بمكتب **Easy-Forex®** الإقليمي للمزيد من المعلومات .

يمكنك أيضاً الاستفادة من التعاون مع منصة المتاجرة عبر برنامج **IB (Introducing Broker)** - (وسيط مُعَرَّف) ، وبرنامج وسيط عبر الانترنت- **Internet-Affiliate . Easy-Forex®** . تكافئ المشتريين بهذه البرامج حسب الأداء ، وتقدم لهم هذه إمكانيات وصول عبر الانترنت الوصول. وعند الحديث عن برنامج وسيط عبر الانترنت - فوركس أفلييت فان شركة **Easy-Forex®** هي الرائدة عالمياً بهذا المجال (من حيث عدد المشتريين والعمولات التي تدفع لهم).

## شركاء إقليميون وسمعة حسنة

من هم شركائهم الإقليميون؟ من هو مزود سيولتهم المالية؟ هل هو بنك دولي؟ مع من يعملون، بشأن امن المعلومات؟

**Easy-Forex®** تعمل مع عدة مؤسسات محترمة، ومن أعلاهم شهرة في مجالاتهم. هذا ينطبق على كل الأمور المتعلقة بذلك مثل البنك الذي يوفر السيولة، نظام امن المعطيات، مراجعة الحسابات وأمور أخرى: ما عليك إلا أن تضغط على روابطهم (التي تظهر في موقعنا) وقراءة صفحة "النبذة" في مواقعهم. نحن فخورين باتحادنا مع الأفضل! لهذا السبب نقود السوق بمصادقية عالية واحتراف. نعدد بعضهم، **Easy-Forex™** تعمل جنباً إلى جنب مع البنك العالمي السويسري المشهور **UBS**، كمزود السيولة النقدية؛ مع **RBS** (البنك الملكي الاسكتلندي)، مع **Streamline** (بيت مقاصة بطاقات الاعتماد الأكبر بالعالم)، مع **PWC**، بكونهم المحاسبين الخارجيين لـ **Easy-Forex™**؛ مع وكالة الأنباء رويترز، مزود المعطيات الرئيسي لدينا؛ مع **Verisign**، لبياناتنا وامن الصفقات؛ وآخرون لهم نفس السمعة الحسنة.

## تحكم كامل من خلال تواصل فوري

هل بإمكانني السيطرة على حسابي من أي مكان بالكون، من أي حاسوب، في أي وقت أراه مناسباً، **24x7x365**؟

طبعاً. باستعمال أي حاسوب موصول بالانترنت، في أي مكان بالكون، يستطيع مستخدم **Easy-Forex®** المسجلون الدخول إلى النظام. في حالة

واجهت صعوبات تقنية - متعلقة بنسخ قديمة لعتاد أو برامج حاسوبك -  
الرجاء قراءة الدعم التقني لدينا (عن طريق الرابط الموجود في

صفحتنا الرئيسية), أو اتصل بنا بواسطة البريد الإلكتروني, الهاتف أو  
خدمة الدردشة الفورية للحصول على الدعم التقني.

### شفافية كاملة

هل بإمكانني إنشاء تقارير مفضلة بنقرة زر واحدة, بالإضافة إلى تعقب  
كل الصفقات التي عقدت بحساب الفوركس خاصتي, متى أشاء؟

طبعاً, بإمكانك فحص قيمة صفقاتك المفتوحة في أي وقت, بالإضافة إلى  
معطيات تاريخية (المعاملات والصفقات) كل هذا بنقرة زر واحدة. زد على  
ذلك, انه بإمكانك إنشاء "سيناريوهات" أو "ماذا سيحدث إذا" مع  
أسعار افتراضية لصفقتك, لكي تعرف إذا ما كنت تربح أو تخسر.



عندما يفرض المنطق نفسه، يمكنك التحكم بالجشع.

Easy-Forex®، تؤمن بما يلي: التدريب المناسب ضروري للوصول إلى متاجرة ناجحة. بدون إعداد مناسب وخبرة، تقل فرص التاجر في النجاح. لقد تم تكوين تدريب فوركس لتعليم عملائنا طرق المتاجرة اليومية في العملات. التجار الذين يستخدمون إستراتيجية أو نظام للمتاجرة يزيدون من فرص مكسبهم بشكل أكبر كتجار فوركس. تقدم إيزي فوركس موارد التدريب التالية للفوركس:

- هذا الكتاب الذي تتصفحه بالإضافة إلى كتب أخرى من قبل Easy-Forex®؛
- جولة إرشادية على موقع Easy-Forex® ؛
- معلومات ("مركز المعلومات") على موقع Easy-Forex® ؛
- التحليل الفني؛
- التحليل الأساسي؛
- الوصول للرسوم البيانية، التوقعات والأخبار والبحث يتم بمجرد تسجيل الدخول لموقعنا.
- تدريب مجاني فوري، خطوة تلو الأخرى؛
- أخيراً وليس آخراً، نزودك بالمعرفة والأدوات ونسمح لك بالبدء بالمتاجرة في الصرف الأجنبي بمبلغ قليل قيمته 200 دولاراً. هذا هو أفضل تدريب فعلي، ونوصيك بالنظر للأمر و"اللعب بمبلغ قليل" بينما أنت تتعلم السوق.
- Easy-Forex® لا ننصحك فقط بالبدء بمبلغ صغير، ولكن أيضاً تجعل هذا الخطوة الأولى سهلة.
- ولكن، قبل أن تبدأ:
- اقرأ شروط استخدام الموقع بتأني.
- ننصحك بشدة قراءة تحذير المخاطرة وإخلاء المسؤولية
- تذكر: الفوركس هو نشاط مالي يحتوي على مخاطرة كبيرة!

إن هذا لن يأخذ منك إلا بضعة صفقات حتى تفهم نظام عمل منصة Easy-Forex™ بشكل مثالي سيقوم المستخدم الجديد ببعض المتاجرات الصغيرة لكي يتعرف على السوق والنظام. فقط بعد ذلك من الممكن أن تفكر بصفقات أكبر.

## تعلم حسب سرعتك

تعلم حسب سرعتك وتعلم من خبرات غيرك الذين يستطيعون أن يمنحوك البصيرة والتحليل والبيانات ويساعدونك في تجنب المآزق والمطبات التي تنتظر المشارك الجديد.

لقد حان وقت توسيع معرفتك الخاصة بالمتاجرة! أسواق العملة تختلف عن أسواق التجارة الأخرى بسبب الليونة المطلوبة في وقت معين وأمور تتعلق بالعملية المعنية ونشاط البنك المركزي وفروق سعر الفائدة الحقيقي والاسمي. وأكثر من ذلك. الآن حان الوقت لتتعلم وتفهم هذه العوامل بينما أنت تدخل سوق فوركس للصرف الأجنبي.

## تعلم المتاجرة في سوق الفوركس

مواضيع من المفروض أن تكون مألوفة لك:

- قِيم المتاجرة في العملة
- طور وجهة نظر تجارية
- استخدم مؤشرات تحليل الاتجاه
- اقرأ وافهم الرسوم البيانية للفوركس
- حدد نقط الدعم المتقدمة ومستويات المقاومة
- قِيم إشارات المتاجرة
- تعيين أعلى وأدنى نقاط في السوق
- تحديد أهداف موضوعية للمتاجرة الراجعة
- التعامل مع وقف الخسائر وجني الأرباح عن طريق وضع حدود مناسبة.

## التهيؤ لتدريب الفوركس

التهيؤ للمتاجرة مع Easy-Forex® يعني عملية الوصول الفوري لتقنيات المتاجرة التي ثبتت كفاءتها التي توضع فوراً قيد الاستعمال لتعظيم الربح. سواء كنت في موقع قصير الأجل، نقطة تغيير اتجاه، مدى أو وضعية تجارية، بإمكان خبراء Easy-Forex® تعليمك تقنيات المتاجرة لتعظيم قدرتك على تعيين فرص المتاجرة المنخفضة/المرتفعة المخاطر. تدريبنا مناسب لنطاق واسع من تجار الفوركس، من الأفراد الذين يبدوون في سوق العملة النقدي إلى المتخصصين المهنيين.

مثل أي شيء آخر في الحياة، لا تتعلم الأمر إلا بعد أن تقفز في الماء. استخدم هوامش المتاجرة لإيزي فوركس بمبلغ صغير جداً يبلغ 25 دولاراً للمخاطرة به في المتاجرة للبدء. ثم قم بالجولة التعليمية لترى مواد التدريب بينما أنت في مرحلة دخول وملاحظة أول عملياتك - لأنه لا يوجد شيء يضاها المتاجرة بينما أنت تتعلم. هذا تدريب عملي ومرئي ويدوي. بالإضافة إلى أنه، يسمح للمستثمر الجديد أن يطور فهمه لتقنيات المتاجرة الأساسية، التحكم في المخاطرة، وأخيراً، فتح وإدارة حساب متاجرة حي.

دليل  
الفوركس

سواء كنت مستثمراً ترغب في تعلم المتاجرة اليومية لأول مرة, أو تاجر يومي لديه خبرة في سوق الأسهم أو الصفقات الآجلة ويرغب بتجربة المتاجرة في الصرف الأجنبي, ابدأ خطوتك الأولى مع منصة **Easy-Forex®**. اجث عن أسس سوق الصرف الأجنبي, جرب التجربة الحقيقية خلال تدريبك, مر بالجولة التعليمية ثم قم بالمتاجرة. تدريبنا يعطي كل من التاجر الجديد والخبير بشكل مماثل كافة الأدوات المطلوبة لبدء شراء وبيع العملات في سوق الصرف الأجنبي.

### استخدم ما تعرضه منصة المتاجرة **Easy-Forex®** :

- متاجرة على مدار 24 ساعة بدون عمولة في +14 زوجاً من العملات.
- منصة متاجرة على الإنترنت لا تتطلب أي تحميل أو تركيبات
- ضمان الطلب أو تنفيذه, سواء وقف الخسارة أو الأوامر المحددة في حدود 2,000,000 دولار.
- وصول مجاني للرسومات البيانية والأخبار والبحوث .
- دعم عملاء على مدار 24 ساعة متواصلة من خلال الهاتف والموقع على الإنترنت.
- تقبل الودائع بعملات متعددة .
- تسهيلات إيداع ببطاقة الاعتماد , PayPal
- إجراءات سحب مباشرة .

لا تحاول المتاجرة قبل حصولك على الدراسة والتدريب لكي تكون تاجراً ناجحاً. هناك مكاسب ضخمة يمكن كسبها في سوق العملات الأجنبية, لكن تذكر أن المتاجرة في الصرف الأجنبي هي لأصحاب الخبرة .

Easy-Forex توفر لك منصة متاجرة في سوق الفوركس للصرف الأجنبي من الدرجة الأولى ومستوى لا نظير له من الخدمة .

### تجار متوفرون في الوقت الحقيقي 24/7

المتاجرة في الصرف الأجنبي ممتعة ورجيبتها متوقعة جداً, لكن يوجد أيضاً عوامل مخاطرة لها دلالة. من المهم جداً أن تفهم تماماً مغزى المتاجرة بنظام الهامش والمطبات خاصةً والفرص التي تقدمها المتاجرة في الصرف الأجنبي. لكن, إذا أرتبت في أي وقت عن أي أمور لمتاجرة ما, يمكنك دائماً مناقشة الأمر بعمق مع أي من عملائنا. إنهم متوفرون على مدار اليوم .

## استراتيجيات لتجنب مخاطر الفوركس

سوق الفوركس يتصرف بشكل مختلف عن الأسواق الأخرى! السرعة, التقلب, والحجم الكبير لسوق الفوركس تختلف عن أي شيء آخر في عالم المال. احتسب: سوق فوركس لا يمكن التحكم فيه. لا يوجد عامل واحد, فردي, أو عامل آخر يتحكم فيه. استمتع بالمتاجرة في سوق ممتاز! مثل أي نشاط مضاربة آخر. المخاطرة المتزايدة تستلزم تغيرات لمكسب/خسارة أكبر.

أسواق العملة ذات طبيعة تتسم بالمضاربة والتذبذب.

أي عملة ممكن أن تكون عالية التكلفة أو شديدة الرخص بالمقارنة بأي أو بكل العملات الأخرى في خلال أيام أو ساعات أو في بعض الأحيان خلال دقائق. هذه الطبيعية التي لا يمكن التنبؤ بها للعملات هي ما يجذب المستثمر للمتاجرة والاستثمار في سوق العملة.

**اسأل نفسك بصراحة, "ما هو القدر الذي من الممكن أن أفقده بالفعل؟"**

وذلك عند الانتهاء, من إغلاق أو خروجك من صفقتك, بعد فهمك للمخاطر واتخاذ خطوات لتجنبها؟

## بعض موضوعات إدارة مخاطر الصرف الأجنبي

الموضوعات التالية قد تظهر في صفقات الصرف الأجنبي اليومية

- تصحيحات غير متوقعة في أسعار صرف العملة
  - اختلافات ضخمة في أسعار الصرف الأجنبي
  - الأسواق المتقلبة تقدم فرص للربح
  - مدفوعات ضائعة
  - تأخير متأخر للمدفوعات والمدخولات
  - انحراف بين التيارات المصرفية المستلمة وسعر التعاقد
- هناك مجالات يجب على كل تاجر تغطيتها قبل وخلال المتاجرة.

## أخرج من سوق الصرف الأجنبي (الفوركس) بأهداف ربحية

أوامر التحديد، كذلك معروفة بأوامر محددة الربحية, تسمح لتاجر الفوركس أن يخرج من سوق الفوركس عند أهداف ربحية محددة مسبقاً. إذا كنت في وضع قصير (بيع) لزوجين من العملات, لن يسمح لك النظام أن تضع أمراً محدداً أقل من سعر السوق لهذه العملة لأن هذه هي منطقة الربح. يتشابه ذلك, مع وضعك الطويل (شراء) لزوجين من العملات, لن يسمح لك النظام أن تضع أمراً محدداً أعلى من سعر السوق لهذه العملة. الأوامر المحددة تساعد على خلق منهج منظم للمتاجرة ويسمح للتجار أن يتركوا الحاسوب دون الحاجة للمتابعة المستمرة للسوق.



## تحكم في المخاطرة بتطويق الخسائر

أوامر وقف الخسارة تسمح للتجار بتحديد نقطة خروج للمتاجرة الخاسرة. إذا كنت بائعاً لزوجين من العملات, أمر وقف الخسارة يجب أن يوضع أعلى سعر السوق الحالي. إذا كنت مشترياً لزوجين من العملات, أمر وقف الخسارة يجب أن يوضع أقل من سعر السوق الحالي. أوامر وقف الخسارة تساعد التجار على التحكم في المخاطرة بتطويق الخسائر. أوامر وقف الخسائر حدسية - بما معناه أنك لا ترغب في الوصول إليها, لكن, سوف تسعد لأنك وضعتها!



كن منضبطاً ولا تكن جشعاً في متاجرتك و قم بإغلاق صفقاتك كما خططتها منذ البداية.

## أين يجب علي أن أضع أمر وقف الخسارة وأحدد الأوامر؟

كقاعدة عامة, يجب على التجار إعداد أوامر وقف الخسائر قريباً من سعر الافتتاح عن الأوامر المحددة. في حالة إتباع هذه القاعدة, يحتاج التاجر أن يكون في وضع أقل مباشرة من 50% من الوقت اللازم لتحقيق الربح. على سبيل المثال, التاجر الذي يستخدم 30 نقطة وقف خسائر و100 نقطة أوامر محددة, يحتاج فقط أن يكون محقاً بمعدل 3/1 من الوقت لتحقيق الربح. عندما يضع التاجر توقف وتحديد سوف يعتمد على درجة معاكسته للمخاطرة. لا يجب لأوامر وقف الخسائر أن تكون شديدة الإحكام بحيث يتمكن السوق المتذبذب من اقتناص الأمر. بنفس الحال, يجب على الأوامر المحددة أن تعكس توقع واقعي للمكسب اعتماداً على نشاط المتاجرة في السوق والمدة التي يرغب فيها الشخص الاحتفاظ بالصفقة. عند القيام بعمل تجارة في بادئ الأمر, يجب على التاجر أن يفحص وقف الخسائر أو يضع سعر "متوسط" حيث لا يتعرضون للمخاطرة أكثر من اللازم, وفي نفس الوقت, ليسوا على مقربة شديدة جداً من السوق.

المتاجرة في العملات الأجنبية هي فرصة مطلوبة ولها احتمالات الربحية للمستثمر المدرب والخبير. لكن, قبل اتخاذ قرار بالمشاركة في سوق الصرف الأجنبي, يجب أن تفكر بهدوء في النتيجة المرجوة لاستثمارك ومستوى خبرتك. تحذير! لا تستثمر المال الذي لا تتحمل خسارته.

لذا, هناك مخاطرة هامة في أي صفقة للصرف الأجنبي (الفوركس). بما في ذلك أن أي صفقة تتعامل في العملات تشتمل على مخاطرة, ولكن ليست محددة بذلك فقط, احتمالية أي تغير سياسي و/أو الحالة الاقتصادية, التي من الممكن أن تؤثر بشكل كبير على سعر وسيولة عملة ما.

علاوة على ذلك, طبيعة المتاجرة في الصرف الأجنبي التي تعتمد على الاقتراض, تعني أن أي تحرك في السوق له تأثير مائل نسبي على الأموال المودعة. قد يكون ذلك لصالحك أو لا. هنالك احتمال لأن تفقد كل الهامش المالي الذي لديك ويطلب منك إيداع أموال إضافية للحفاظ

على مركزك. إذا لم تنجح في تسديد أي طلب للهامش في خلال الوقت المحدد، سيتم تصفية صفقتك وتحمل أي خسائر ناتجة عن ذلك. استراتيجيات أوامر "وقف الخسارة" أو "تحديدها" قد تقلل من تعرض المستثمر للمخاطرة.

تقنية الصرف الأجنبي للفوركس متصلة طوال الوقت بالحد الأدنى للعملة الأجنبية عالمياً للحصول على أقل سعر للعملة الأجنبية ولانتهاز كل فرصة ممكنة لتنفيذ أو تسوية صفقة ما.



### تحذير! لا تستثمر أموالاً لا يمكنك أن تجازف بخسارتها!

هنالك ثمة خطر ملموس في التعامل بالنقد الأجنبي. أي صفقه تشمل عملات تتضمن أخطاراً، بما في ذلك على سبيل المثال لا الحصر، احتمالات التغيير السياسي و/أو الظروف الاقتصادية، التي قد تؤثر تأثيراً كبيراً على الأسعار أو السيولة النقدية.

علاوة على ذلك، فإن طبيعة الرفع المالي في تجارة الفوركس يعني أن أي حركه السوق سيكون له تأثير بنسبه متساوية على الأموال المودعة من قبلك. وقد يعمل ضدك أو لصالحك. الاحتمال قائم بأنك قد تخسر إبداعاتك الأولية مما يتطلب إيداع أموال إضافية للحفاظ على معاملاتك. إذا لم تستطع زيادة هامشك خلال الوقت المحدد، سيتم تصفية معاملاتك وستكون مسؤولاً عن أيه خسائر. أوامر استراتيجيات "وقف الخسارة" أو "جني الأرباح" تقلل من تعرض المستثمر للمخاطر.

تكنولوجيا Easy-Forex® للصرف الأجنبي ترتبط بمقاصة الصرف الأجنبي لتبادل العملات في العالم على مدار الساعة للحصول على أدنى أسعار العملات الأجنبية والاستفادة من كل فرصه أو معاملات تسويه.

### تجنب/تقليل المخاطرة عند المتاجرة في الصرف الأجنبي.

قم بالمتاجرة مثل المحلل الفني. فهم الأسس وراء الاستثمار يتطلب كذلك فهم أسلوب التحليل الفني. عندما تشير كل من الإشارات الأساسية والفنية لنفس الاتجاه، لديك فرصة جيدة لتنفيذ تجارة ناجحة، خاصة بمهارات إدارة المال بشكل جيد. استخدم دعم بسيط ومقاومة التحليل الفني ورد فعل فيبوناتشي وأيام تغيير الاتجاه.

• كن منظماً.

• عندما تفتح صفقة، افهم دوافعك لاتخاذ هذا القرار

• كون مستويات وقف الخسارة والربح.

انضباطك يشمل الالتزام بأوامر وقف الخسارة وعدم إتباع إغراء البقاء بصفقة خاسرة من مستويات وقف الخسارة. عند الشراء، اشترى

بسعر مرتفع. عند البيع, قم بالبيع بسعر أعلى. بشكل مشابه, عندما تبيع, قم بالبيع بسعر منخفض. عند الشراء, اشترى بسعر منخفض. قاعدة عامة: في سوق متجه للصعود, اشترى لفترة طويلة (Long) أو كن محايداً. وفي سوق متوجة للهبوط اشترى لفترة قصيرة (Short) أو كن محايداً. إذا نسيت هذه القواعد وتاجرت بعكس الاتجاه العام للعملة عادة ما تتسبب لنفسك بـمعاناة ومحاول نفسية. وبشكل متكرر للخسارة. وأبدا لا تكبر أمر وقف الخسارة.

في منصة [Easy-Forex®](#) يمكن للتاجر تغيير أوامر التاجر لأي عدد من المرات مجاناً, سواء كوقف خسائر أو لتحقيق أرباح. يمكن للتاجر أيضاً أن يغلق التجارة يدوياً بدون توقف خسائر أو تحقيق ربح من أمر يتم تنفيذه. الكثير من التجار الناجحين يحددون سعرهم لتوقف الخسارة إلى ما بعد السعر الذي نفذوا فيه المتاجرة فهذا هو أسوء ما يمكن أن يحدث أن يـرجوا ويحققوا الربح.



**تحذير! لا تستثمر أموالاً لا يمكنك أن تجازف بخسارتها!**

فيما يلي شرح مختصر للمصطلحات الأكثر شعبية المستخدمة في السوق اليوم .

المصطلح	التعريف
<b>Aggregate (Risk)</b> إجمالي (المخاطرة)	إجمالي مبلغ المخاطرة التي يتعرض لها المصرف مع العميل فيما يتعلق بالتعاقدات الفورية والأجلة .
<b>Aggregate Demand</b> إجمالي الطلب	إجمالي الطلب على السلع والخدمات في الكيان الاقتصادي. إجمالي الطلب يشمل القطاع الخاص والعام والطلب على السلع والخدمات في البلد ، والطلب من المستهلكين والشركات في البلدان الأخرى على السلع والخدمات.
<b>Aggregate Supply</b> إجمالي العرض	إجمالي المعروض من السلع والخدمات في الكيان الاقتصادي (بما في ذلك الواردات) المتاحة لتلبية الطلب الكلي.
<b>Agio</b>	الفرق في القيمة بين العملات. كما تستخدم لوصف التكاليف النسبية لتحويل الورقة المالية إلى نقد ، أو من عملة ضعيفة إلى عملة قوية .
<b>American Option</b> خيار أمريكي	خيار يمكن ممارسته في أي يوم عمل طوال مدة عمر الخيار. الخيار الأوروبي لا يمكن تنفيذه إلا في يوم محدد.
<b>Appreciation</b> تقييم	يصف تقوية عملة تجاوباً مع حالة السوق في مقابل زيادة في القيمة بإجراء رسمي.
<b>Arbitrage</b> مراجعة	نوع من المتاجرة الخالية من المخاطر حيث يتم شراء وبيع نفس الأداة في وقت واحد في سوقين مختلفين من أجل الحصول على النقد من الفرق في تلك الأسواق.
<b>Around - حول</b>	يستخدم في إعطاء سعر آجل "بعلاوة/ بخصم" .
<b>Ask Price</b> سعر العرض	السعر الذي يتم فيه عرض العملة أو الأداة المالية. العرض هو أدنى سعر مقبول على المشتري.
<b>Asset - أصل</b>	في عمليات الصرف الأجنبي، هو الحق في تلقي مبلغ من العملة من الطرف المقابل سواء فيما يتعلق بأصل في الميزانية (مثل قرض) أو في تاريخ محدد آجل فيما يتعلق بعقد آجل مغطى بعقد آجل لا مثيل له أو صفقة فورية .
<b>Association Cambiste International</b>	الهيئة الدولية لتجار الصرف الأجنبي تتكون من "أندية الفوركس" المحلية تتعاون بشكل مشترك على أساس عالمي.

المصطلح	التعريف
<b>At Best</b> بأحسن سعر	إعطاء تعليمات لديلر غرفة الصفقات لشراء أو بيع بأحسن سعر متوفر حالياً في السوق.
<b>At or Better</b> بسعر محدد أو أفضل	أمر لعقد صفقة بسعر محدد أو أفضل.
<b>At Par Forward Spread</b> بسعر تكافؤ الآجل مع الفوري	عندما تكون الأسعار الآجلة مساوية للأسعار الفورية
<b>At the Price Stop-Loss Order</b> في سعر وقف الخسارة	أمر بوقف الخسارة يجب أن ينفذ عند المستوى المطلوب بغض النظر عن شروط السوق.
<b>At-the-Money</b> سعر محدد هو سعر السوق	خيار يكون السعر المحدد/المستخدم مساوي أو قريب من سعر السوق الحالي للأداة الأساسية.
<b>Auction - مزايمة</b>	بيع شيء ما لأعلى مزايمة. (1) وسيلة مستخدمة بشكل منتشر في أنظمة التحكم في الصرف الأجنبي لتوزيع حصص عملات صرف أجنبي. (2) وسيلة لتوزيع حصص ورقة حكومية، مثل سندات خزانة الولايات المتحدة. ويتم إعطاء هذا الامتياز لصغار المستثمرين للحصول على السندات الحكومية. متوسط سعر الإصدار يتم احتسابه على أساس العروض المنافسة المقبولة. في بعض الأحيان، تستخدم المزايدات الحكومية العائد وليس السعر المستخدم في العرض.
<b>Average Rate Option</b> معدل متوسط الخيار	عقد يكون فيه السعر المستخدم يعتمد على الفرق بين السعر المحدد ومتوسط السعر النقدي على مدار فترة التعاقد. يسمى في بعض الأحيان "خيار آسيوي".
<b>Back Office</b> المكتب الخلفي	- Settlement and related processes تسوية وعمليات مرتبطة.
<b>Back to Back</b> معضد بمثله	(1) معاملة تجارية تكون فيها كافة المديونيات والالتزامات معكوسة في معاملة تجارية ثانية. (2) معاملة تجارية يكون فيها القرض بعملية واحدة في بلد ما مقابل قرض في بلد أخرى بعملية أخرى.

المصطلح	التعريف
<b>Balance of Payment</b> ميزان المدفوعات	سجل نظامي للعمليات الاقتصادية خلال فترة معينة لدولة. (1) غالباً ما يُستخدم المصطلح في موضعين: (أ) ميزان المدفوعات على "الحساب الجاري", أو (ب) الحساب الجاري بالإضافة إلى تحركات رأسمالية معينة طويلة الأجل. (2) ضم الميزان التجاري والميزان الجاري والحساب الرأسمالي والميزان غير المنظور, التي تكوّن معاً إجمالي ميزان المدفوعات. عجز ميزان المدفوعات الآجل ينزح ليقود إلى قيود على تحويل رؤوس الأموال و/أو انخفاض في قيم العملات.
<b>Balance of Trade</b> الميزان التجاري	قيمة الصادرات بعد طرح الواردات. عادة يتم استبعاد الأشياء غير المنظورة, وإلا يشار لها كعمليات تجارية أو تجارة فعلية. يمكن إعطاء أسعار عند تسليم ظهر الباخرة (FOB)/تسليم بجانب الباخرة (Fas) أو بعد التخليص الجمركي أو تصدير تسليم ظهر الباخرة.
<b>Band</b> خط تذبذب العملة	النطاق المسموح به لتحرك العملة خلاله. نظام مستخدم في أسلوب عمل سعر الصرف (ERM).
<b>Bank Line</b> حد المصرف	الحد الائتماني الذي سمح به المصرف لعميل, ويُعرف كذلك باسم "الحد".
<b>Bank Notes</b> أوراق مصرفية	الأوراق المصرفية هي أوراق يصدرها البنك المركزي أو المصرف المصدر وهي نقود قانونية, لكنها لا تعتبر عادة جزءاً من سوق الصرف الأجنبي. لكن, في بعض البلاد يمكن تغطية الأوراق المصرفية بعملة أجنبية. يتم تحديد سعر الأوراق المصرفية عادة بعلاوة للسعر المصرفي الحالي للعملة.
<b>Bank Rate</b> سعر الحسم	السعر الذي يقبله البنك المركزي عند الإقراض للنظام المصرفي المحلي.
<b>Banking Day</b> يوم العمل البنكي	انظر تاريخ المتاجرة وتاريخ القيمة.
<b>Barrier Option</b> عقد خيار محصن	مجموعة من الخيارات تعتمد على تسلسل السعر, حيث يعتمد نمط سعر التسديد والبقاء على تاريخ الانتهاء ليس فقط على السعر النهائي للعملة الأساسية, لكن أيضاً على ما إذا كانت العملة الأساسية قد كسرت مستوى السعر المحدد مسبقاً في أي وقت خلال وقت الخيار.

المصطلح	التعريف
<b>Base Currency</b> العملة الأساسية	العملة التي يتم تسجيل نتائج نشاط التشغيل بها في المصرف أو المؤسسة. تسمى كذلك العملة المستخدمة.
<b>Base Rate</b> سعر إقراض العملاء	مصطلح يُستخدم في المملكة المتحدة للسعر المستخدم بواسطة المصارف لاحتساب سعر الفائدة المحتسب على المقرضين من العملاء. مقرضون من نوعية ممتازة سوف يدفعون مبلغ بسيط فوق سعر الإقراض.
<b>Basis</b> الأساس	الفرق بين السعر الفوري والسعر الآجل.
<b>Basis Convergence</b> التقارب الأساسي	عملية عندما يميل الأساس إلى الصفر كلما اقترب وقت انقضاء العقد.
<b>Basis Point</b> نقطة الأساس	واحد في المائة من واحد في المائة. (0.0001)
<b>Basis Price</b> السعر الأساسي	السعر الظاهر في مجال العائد عند الاستحقاق أو معدل العائد السنوي.
<b>Basis Trading</b> المتاجرة الأساسية	اتخاذ مواقع معاكسة في الأسواق الحاضرة والمستقبلية بقصد الربح من جراء تحرك سعر الصرف المناسب.
<b>Basket - سلة</b>	مجموعة من العملات تستعمل عادة لتدبر سعر صرف عملة ما. في بعض الأحيان يرمز لها كوحدة من حساب.
<b>Bear</b> مضارب على النزول	شخص يؤمن بأن الأسعار سوف تنخفض.
<b>Bear Market</b> سوق متدهورة "دبيه"	سوق تنخفض فيه الأسعار بقوة على خلفية تشاؤم الواسع الانتشار (عكس سوق صاعدة "ثورية").
<b>Bear Put Spread</b> وضع فروقات مضاربة على النزول	فروقات سعر تهدف إلى الاستفادة من انخفاض أسعار الصرف عن طريق شراء وضع خيار مع سعر تنفيذ عالي وبيع آخر بسعر تنفيذ منخفض.
<b>Bid Price</b> سعر العرض	السعر الذي عرضة المشتري لشراء عملة أو أداة مالية معينة. وهو أعلى سعر يقدمه المشتري للعملة المحددة في هذه اللحظة، الفرق بين سعر العرض وسعر الطلب هو فرق السعر. السعران معا يشكلان اقتباس الأسعار. فرق العرض/الطلب يحدد كنسبة تكلفة تداول الصفقة في العملة الأجنبية.

المصطلح	التعريف
<b>Big Figure</b> آخر رقم الكسور العشرية في أسعار بيع وشراء معينة	يشير عادة لأول 3 أرقام من سعر الصرف الذي يتعامل معه ديلر غرفة الصفقات كمتفق عليه عند تحديد سعر. على سبيل المثال اقتباس سعر "40/30" مع علامة الدولار قد يشير لسعر 1.5530/40BIS حسب Bank of International Settlement بنك التسويات الدولية. الرقم "الكبير" في هذا المثال هو 1.55 ويفهم بواسطة كلا الطرفين (لأنه في العادة لا يتغير إلا نادرا خلال يوم التعامل). لذا فإنهم لا يعطون سعرا إلا لأخر رقمين لسعر العرض/الطلب.
<b>Bilateral Clearing</b> تسوية ثنائية	نظام يُستخدم عندما تكون العملة الأجنبية محدودة. مدفوعات تدفع من خلال البنوك المركزية, وفي بعض الأحيان يتطلب أن يتعادل الميزان التجاري كل عام.
<b>Binary Options</b> خيارات ثنائية	"مطالبة بالسداد" الثنائية (أو المضاعفة) مثل الخيار الأوروبي النمطي باستثناء استرداد رأس المال عند الانتهاء مجدد عند وحدة معينة للعملة المقابلة, إذا كانت المطالبة تنتهي في النقود
<b>Black-Scholes Model</b> نموذج بلاك - شولز	صيغة تسعير خيار يرجع لفيشر بلاك ومايرون شولز لخيارات الأوراق المالية وتم صقله في وقت لاحق بواسطة بلاك للخيارات على الاستثمارات المحسوبة بأسعار مستقبلية. يُستخدم بشكل كبير جداً في أسواق العملات.
<b>Booked</b> تم اكتتابها	تسجيل الصفقة خارج البلد حيث تتداول الصفقة ذاتها.
<b>Boris</b> - بورييس	Slang for Russian trading - مصطلح عامي للمتاجرة الروسية.
<b>Break Even Point</b> نقطة التعادل	سعر أداة المالية حيث يستعيد مشتري الخيار الرسوم, بمعنى أنه لا يحقق أي خسارة أو مكسب. في حالة حق الخيار في الشراء, نقطة التعادل هي سعر التعامل بالإضافة إلى الرسوم.
<b>Break Out</b> كسر مستوى المقاومة	في سوق الخيارات, إبطال معاملة صرافة أو إعادة مسار عقد الخيار الخاص بالمشتري لموقعها الأصلي.



المصطلح	التعريف
<b>Bretton Woods</b> بريتون وودز	موقع المؤتمر الذي عقد سنة 1944 والتي أدت إلى إنشاء نظام الصرف الأجنبي بعد الحرب والذي بقي سليماً حتى مطلع السبعينات. نتج عن المداولة تكوين صندوق النقد الدولي (IMF). ثبت النظام عملات في نظام ثابت للصرف الأجنبي بنسبة تذبذب 1% للعملة بالنسبة للذهب أو الدولار.
<b>Broken Dates or Period</b> مواعيد أو فترات مكسرة	صفقات يتم إجرائها لفترات غير معيارية. مثلاً: شهر واحد، الفترات المعيارية هي أسبوع، أسبوعان 1,2,3... حتى 12 شهر. حيث تستخدم المصطلحات مواعيد غير نظامية، أو cock dates، مواعيد أو فترات مكسرة.
<b>Broker - سمسار</b>	وكيل ينفذ الأوامر لشراء وبيع العملات والأدوات ذات الصلة سواء مقابل عمولة أو نسبة. السماسرة هم وكلاء يعملون مقابل عمولة وهم ليسوا أصحاب الحساب الأصلي أو وكلاء يعملون لحسابهم الخاص. في سوق الصرف الأجنبي، يميل السماسرة للعمل كوسطاء بين المصارف يجمعون بين البائع والمشتري مقابل عمولة تدفع بواسطة مقدم الطلب أو بواسطة كلا الطرفين. هنالك أربعة أو خمسة سماسرة رئيسيين عالميين يعملون من خلال شركات مرتبطة وشركاء في كثير من البلدان.
<b>Brokerage - سمسرة</b>	العمولة التي يحتسبها السمسار.
<b>Broker-Dealer</b>	انظر ديلر Dealer.
<b>BUBA - بوبا</b>	Bundesbank بانكس بنك - البنك المركزي الألماني.
<b>Bull</b> مضارب على أسعار أخذة بالصعود "ثوري"	شخص (مستثمر) يعتقد أن الأسعار سوف ترتفع.
<b>Bull (call or put) Spread</b> وضع أو مطالبة بسداد) فروقات مضاربة على الصعود	عقد خيار يتألف من خيارات من نفس النوع قصيرة وطويلة (بيع وشراء)، سواء عرض أو طلب، يهدف إلى أن يكون ربحياً في أسواق ضعيفة. يتم شراء خيار بسعر مضاربة منخفض مع بيع عقد آخر بسعر مضاربة مرتفع.
<b>Bull Market</b> سوق أسعاره متجهة للسعود	سوق يتسم بأسعار متجهة للصعود.
<b>Bulldogs</b> أمور أجنبية	سندات بريطانية أصدرت في المملكة المتحدة بواسطة مؤسسات أجنبية.

المصطلح	التعريف
<b>Bundesbank</b> باندس بنك	Central Bank of Germany - البنك المركزي الألماني.
<b>BIS</b> مصرف التسويات الدولية	Bank for International Settlements مصرف التسويات الدولية.
<b>Spread Butterfly</b> فروقات الفراشة	(1) فروقات الفراشة الآجلة هي فروقات متاجرة حيث تتم متاجرة استثمارات متعددة محسوبة بالسعر المستقبلي لأشهر معاً بفارق سعري. تكون المتاجرة بشكل أساسي من صفتين مستقبليتين بفروقات سعر بـ 3 أو 4 أسعار أشهر مستقبلية مختلفة بتباين واحد. (2) فروقات خيارات الفراشة هو مزيج بين فروقات متاجرة لسعر تنازلي وآخر تصاعدي حيث الخيارات المتعددة لأشهر وأسعار التوقف تتم المتاجرة فيها معاً بفارق سعري. تكون المتاجرة أساساً من خيارين لصفقتين بفروقات سعر بثلاثة أو أربعة خيارات مختلفة أشهر وينفذ بتباين سعري واحد.
<b>Buyer/Taker</b> مشتري	مشتري الخيار ، وقد يكون المشتري أيضاً إشارة إلى صاحب الخيار. مشتري الخيار الصحيح ، بدون التزام.
<b>Buying Rate</b> سعر الشراء	سعر يرغب السوق وصانع السوق على وجه التحديد في شراء العملة عنده. وفي بعض الأحيان يسمى سعر العرض.
<b>Buying The Spread</b> شراء فروقات السعر	شراء صفقة معجلة وفي نفس الوقت بيع صفقة مؤجلة. كما يشار إليه بـ bull spread أي فرق سعر تصاعدي.
<b>Cable</b> كابل	مصطلح مستخدم في سوق الصرف الأجنبي لسعر الدولار الأمريكي/الجنه الإسترليني.
<b>Cable Transfer</b> حوالة برقية	تحويل برقي للنقد من مركز لآخر. الآن مرادف مع تحويل الإنترنت الإلكتروني للنقد.
<b>Calendar Spread</b>	صفقة خيارات تضم أمر بيع وشراء لعقدي خيارات من نفس النوع ولكن مع مواعيد انتهاء مختلفة بنفس سعر التنفيذ.
<b>Call</b> مطالبة بالسداد	خيار يعطي المالك حق شراء الوسيلة الأساسية بسعر محدد خلال فترة محددة.
<b>Call Option</b> حق الخيار في الشراء	حق الخيار في الشراء يمنح الحق لكن ليس الالتزام لشراء أوراق مالية أو أسهم أو استثمارات مسحوبة بأسعار مستقبلية بسعر محدد.

المصطلح	التعريف
<b>Cambiste</b>	مصطلح باللغة الفرنسية لكلمة "ديلر" متاجرة العملات.
<b>Capital Account</b> حساب رأس المال	تجاوز الاستيراد الرأسمالي الطويل الأجل والقصير الأجل والتصدير الخاص ببلد ما.
<b>Carry - ناقل</b>	تكلفة فوائد الأوراق المالية التمويلية أو الأدوات المالية الأخرى التي تمت حيازتها.
<b>Carry-Over Charge</b> ترحيل عجز الرسم	رسم التمويل المرتبط بتخزين السلع (أو تعاقدات الصرف الأجنبي) من تاريخ تسليم لآخر.
<b>Cash - نقد</b>	عادة يشير لعملية نقدية تم التعاقد عليها لتسوية في تاريخ عقد الاتفاق. يستخدم هذا المصطلح أساساً في أسواق أمريكا الشمالية والبلدان التي تعتمد على خدمات الصرف الأجنبي في تلك الأسواق بسبب أفضليات نطاق الوقت مثل أمريكا اللاتينية. في أوروبا وآسيا، الصفقات النقدية عادة يشار لها كاستحقاق تعاقدات نفس اليوم.
<b>Cash and Carry</b> ادفع واستلم	شراء أصل اليوم وبيعه بعقد مستقبلي على الأصل. عكس الدفع والاستلام يمكن ببيع الأصل وشراء استثمار محسوب بسعر مستقبلي.
<b>Cash Delivery</b>	تسوية نقدية بذات اليوم.
<b>Cash Settlement</b> تسوية العمليات نقداً	إجراء لتسوية العقود الآجلة حيث يدفع الفرق النقدي بين العقد المستقبلي وسعر السوق بدلاً من التسليم الفعلي.
<b>CBOE</b>	Chicago Board Options Exchange بورصة شيكاغو لتبادل الخيارات
<b>CBOT or CBT</b>	Chicago Board of Trade بورصة شيكاغو للتجارة
<b>CD - شهادة إيداع</b>	Certificate of Deposit شهادة إيداع.
<b>Central Bank</b> البنك المركزي	البنك المركزي يقدم خدمات مالية ومصرفية لحكومة البلد ومصارفها التجارية. إنه يطبق كذلك سياسة الحكومة النقدية، بالإضافة إلى تغيير أسعار الفائدة.
<b>Central Rate</b> سعر أساسي	أسعار الصرف مقابل الوحدة النقدية الأوروبية المستخدمة لكل عملة بداخل النظام النقدي الأوروبي. العملات تتحرك بشكل محدود من السعر المركزي طبقاً لنظام خط تذبذب العملة.

المصطلح	التعريف
<b>Certificate of Deposit (CD)</b> شهادة إيداع	شهادة قابلة للتفاوض في نموذج حامله أصدرها المصرف التجاري كدليل لإيداع في هذا المصرف الذي يقر القيمة عند الاستحقاق وتاريخ الاستحقاق وسعر الفائدة الواجبة السداد. شهادة إيداع تتفاوض في الحجم باستحقاقات تتفاوت من أسابيع معدودة لسنوات عديدة. شهادة إيداع قد يمكن تعويضه قبل الاستحقاق عند البيع فقط في سوق ثانوي لكن يمكن كذلك تعويضه للمصرف المصدر من خلال دفع جزاء.
<b>CFTC</b> مجلس تجارة سوق عقود السلع - تسليم آجل	مجلس تجارة سوق عقود السلع تسليم آجل، وكالة الولايات المتحدة التنظيمية الفيدرالية للمتاجرة المستقبلية في أسواق السلع، ويشمل ذلك استثمارات مالية محسوبة بأسعار مستقبلية.
<b>CHAPS</b>	Clearing House Automated Payment System - نظام غرفة مقاصة للدفع الآلي.
<b>Chartist</b> حللون فنيون	شخص يدرس الرسوم البيانية والخرائط للبيانات التاريخية ليصل لمعرفة الاتجاه ويتوقع ارتداد الاتجاه. يشمل ذلك ملاحظة نماذج معينة وسمات لخريطة لاستخلاص مستويات المقاومة ونموذج رأسي ونموذج المنكبين وازدواج سفلي أو علوي التي قد تشير لانعكاس الاتجاه.
<b>CHIPS</b>	Clearing House Interbank Payment System نظام دفع مقاصة غرفة مقاصة نيويورك. نظام دفع غرفة مقاصة بين المصارف. معظم صفقات اليورو يتم تصفيتها وتسويتها من خلال هذا النظام.
<b>CIBOR</b>	Copenhagen Interbank Rate - سعر كوبنهاجن بين المصارف، هو السعر الذي تقوم عنده المصارف بإقراض الكرونة الدانمركية بدون ضمان. يكتسب السعر يومياً بواسطة البنك الوطني الدانمركي (البنك المركزي الدانمركي)، على أساس قواعد تم وضعها بواسطة اتحاد المصارف الدانمركية.
<b>Clearing</b>	عملية تحديد عدد من البنود واحد مقابل الآخر وتنفيذ تحويلات مالية فقط على نقل الرصيد الصافي كجزء من عملية التسوية.
<b>Closed Position</b> مركز تم تسويته	صفقة تنهي بها المتاجرة بالتزام سوقي صافي قيمته صفر بخصوص عملة ما.

المصطلح	التعريف
<b>Closing Purchase Transaction</b> تصفية عملية شراء	شراء خيار مطابق لآخر تم بيعه بالفعل لتصفية مركز ما.
<b>CME</b> صرف شيكاغو التجاري	Mercantile Exchange Chicago - صرف شيكاغو التجاري. Chicago Mercantile Exchange Cock Dates (انظر broken dates).
<b>Coincident Indicator</b> مؤشر متطابق	مؤشر اقتصادي يتحرك بشكل عام متمشياً مع دورة التجارة العامة مثل الإنتاج الصناعي.
<b>Comex</b> بورصة التجارة في الولايات المتحدة	Commodity Exchange of New York بورصة التجارة في نيويورك.
<b>Commission - عمولة</b>	الرسم الذي قد يحتسبه السمسار على العملاء للمتاجرة نيابة عنهم.
<b>Compound Option</b> خيار مركب	خيار الخيار والتواريخ وتحديد سعر هذا الخيار.
<b>Comptant</b>	مصطلح باللغة الفرنسية يعني "التسوية في الصرف الأجنبي".
<b>Confirmation</b> تأكيد	مذكرة للطرف الآخر تصف التفاصيل المتعلقة بالصفقة.
<b>Consumer Price Index</b> CPI	Consumer Price Index - مؤشر أسعار المستهلك. مقدار التغير الشهري للأسعار لسلة محددة من البضائع الاستهلاكية تشمل الطعام والملابس والنقل. تتفاوت البلاد في توجهاتها نحو الإيجارات والرهن على البيوت. إن ارتفاع مؤشر أسعار المستهلك يشير بشكل عام إلى ارتفاع الفائدة على المدى القصير ولهذا فإنه بدعم العملة على المدى القصير. ولكن على الرغم من ذلك فإن هذا يشير إلى ظهور مشكلة تضخم مالي على المدى البعيد ستضعف قوة العملة في النهاية.
<b>Contract</b>	اتفاق للشراء أو البيع لمبلغ محدد لعملة معينة أو خيار لشهر محدد في المستقبل (انظر عقد آجل).
<b>Contract Expiration Date</b> تاريخ انتهاء العقد	يوم تسليم العملة لاستيفاء شروط العقد. للخيارات، آخر يوم يحق فيه حامل الخيار من ممارسة حقه في شراء أو بيع الأداة الأساسية أو العملة.

المصطلح	التعريف
<b>Contract Month</b> شهر التعاقد	الشهر الذي ينتهي فيه العقد الآجل أو يصبح فيه قابل للتسليم إن لم يتم تسييله أو المتاجرة فيه قبل التاريخ المحدد.
<b>Correspondent Bank</b> المصرف المراسل	مثل المصارف الأجنبية الذي يؤدي خدمات لمصرف ما ليس لديه أي فرع في المركز المعني، بمعنى تسهيل تحويل الأموال. يحدث ذلك عادة في الولايات المتحدة محلياً بسبب قيود مصرفية بين الولايات.
<b>Cost of Carry</b> تكلفة تمويل العقود الآجلة	سعر تعادل الفائدة، حيث يجدد السعر الآجل بتكلفة اقتراض المال من أجل الاحتفاظ بالمركز.
<b>Cost of Living Index</b> مؤشر تكلفة المعيشة	مماثل بشكل عام لمؤشر سعر التجزئة أو سعر المستهلك.
<b>Counter Value</b>	إذا اشترى شخص عملة مقابل الدولار، فإنه قيمة المعاملة بالدولار.
<b>Counterparty</b> الطرف المقابل	العميل أو المصرف الذي يتم من خلاله صفقة الصرف الأجنبي.
<b>Counterparty Risks</b> مخاطر الطرف الآخر	Currency Inter-bank Exchange Foreign instruments (FOREX) - أدوات عملة الصرف الأجنبي بين المصارف هي مراكز (شراء و/أو بيع) بين العميل والطرف الآخر و، على عكس أدوات الصرف الأجنبي لصرف العملة التي، في الحقيقة، مضمونة بواسطة مؤسسة تسوية تابعة بالصرف الذي تمت عليه المتاجرة، لم يكن مضموناً من مؤسسة تسوية. لذا، عند شراء العميل أداة صرف أجنبي لصفقة خارج البورصة يعتمد على الطرف الآخر الذي اشترى منه الأداة لإتمام العقد. فشل الطرف الآخر في إتمام صفقة ما، قد ينتج عنه خسائر من أي دفع سابق بناء على الصفقات وكذلك الخسارة الناتجة عن المكسب المتوقع من الصفقة.
<b>Country Risk</b> حد المخاطرة لبلد	عوامل تؤثر على التجارة في العملة بشكل فريد لدولة محددة. هذا يشمل مخاطر سياسية وتنظيمية وقانونية وأيام العطلات.
<b>Coupon - كوبون</b>	(1) على حامل الأسهم، الجزء المنفصل من المحتجب خلف وضع المرشح. شهادة قابلة للتداول للأفراد. (2) يرمز لسعر الفائدة على فائدة ثابتة بالسهم.

المصطلح	التعريف
<b>Coupon Value</b> قيمة الكوبون	نسبة العائد السنوي للفائدة على السند.
<b>Cours du Change</b>	مصطلح فرنسي - "سعر الصرف".
<b>Cours Libre</b>	مصطلح فرنسي - "سعر صرف مجاني".
<b>Cours Officiel</b>	مصطلح فرنسي - "سعر صرف رسمي".
<b>Court</b>	مصطلح فرنسي لشورت - "short" مثال "une position courte"
<b>Courtier</b>	مصطلح فرنسي - "سمسار" - Broker.
<b>Cover - غطاء</b>	(1) تسجيل عقد آجل للصرف الأجنبي. (2) تصفية مركز مكشوف بشراء عملة أو أسهم تم بيعها.
<b>Covered Call</b>	مصطلح يستخدم في سوق الصرف الأجنبي لسعر صرف الدولار مقابل الجنيه البريطاني.
<b>Covered Call Write</b>	استراتيجيه يتم بناء عليها فتح خيارات تعطي الحق بالشراء call options مقابل صفقة لونج طويلة في الأصول الاساسية. بينما covered put write تشمل على صفقة شورت قصيرة في الأصل.
<b>Covered Interest Rate Arbitrage</b> موازنة مغطاة لسعر الفائدة	توجه موازنة يتكون من عملة الاقتراض أ, استبدالها بعملة ب, استثمار العملة ب لمدة القرض, و, بعد انطلاق الغطاء الآجل على الاستحقاق, مبيناً مكسباً على المجموعة الكاملة للصفقات. تعتمد على نظرية طرف سعر الفائدة (إحدى العلاقات الاقتصادية النظرية) التي تقول أن العائد على استثمار أجنبي مغطى سوف يتساوى فقط مع سعر الفائدة المحلي على الاستثمارات ذات المخاطر المتماثلة. عندما يكون فرق سعر الفائدة المغطى بين السوقين الماليين صفر, لا يوجد أي حافز للموازنة لتحريك الأموال من سوق لآخر.
<b>Covered Margin</b>	هامش الفائدة بين أداتين ماليتين مستهدفتين في مختلف الصكوك المقومة بالعملات بعد اخذ في الاعتبار تكلفه تغطيه العقد الآجل.
<b>CPI</b>	<b>Consumer Price Index</b> - مؤشر أسعار المستهلك. مقدار التغير الشهري للأسعار لسلة محددة من البضائع الاستهلاكية تشمل الطعام والملابس والنقل. تتفاوت البلاد في توجهاتها نحو الإيجارات والمرهونات على العقارات.
<b>CPSS</b>	لجنة أنظمة الدفع والتسديد.

التعريف	المصطلح
نظام سعر صرف حيث "يعدل" سعر صرف دولة ما (بمعني ثابت) فيما يتعلق بعملة أخرى. يمكن تغير السعر الرسمي من وقت لآخر.	<b>Crawling Peg (Adjustable Peg)</b> نظام آلي لمراجعة سعر الصرف (سعر صرف قابل للتعديل)
نظام سعر صرف حيث "يعدل" سعر صرف دولة ما (بمعني ثابت) فيما يتعلق بعملة أخرى. يمكن تغير السعر الرسمي من وقت لآخر.	<b>Crawling Peg (Adjustable Peg)</b> نظام آلي لمراجعة سعر الصرف (سعر صرف قابل للتعديل)
انظر Lombard rate .	<b>Credit Lombard</b>
المخاطرة التي لن يدفعها المدين, أكثر تحديدأ, المخاطرة هي أن الطرف الآخر لا يملك العملة التي وعد بتسليمها.	<b>Credit Risk</b> المخاطرة الائتمانية
صفقة صرف أجنبي بعملتين أجنبيتين, بدون أن تكون أي عملة منهما هي العملة الأساسية.	<b>Cross Deal</b> صفقة مزدوجة العملة
تقنية تستخدم الاستثمارات المالية المحسوبة بأسعار مستقبلية لموازنة الأدوات المختلفة بل المتعلقة بالنقد على أساس فكرة أن تحرك الأسعار بين الأدوات يتحرك بانسجام.	<b>Cross Hedge</b> موازنة متقاطعة
سعر صرف بين عملتين, عادة ينشأ من أسعار صرف واحدة من العملتين, بما أن معظم العملات تدرج مقابل الدولار.	<b>Cross Rate</b> سعر صرف مشتق
الحالة التي يوجد فيها سعر العرض عند سمسار أعلى من ادني عرض عند سمسار آخر.	<b>Crossed Market</b>
صفقة متاجرة لنفس الجهة هي صفقة حيث يكون السمسار البائع والسمسار المشتري هو نفس الشخص, أو سمسار المشتري وسمسار البائع يتبعان شركة واحدة.	<b>Cross-Trade</b> صفقة متاجرة لنفس الجهة
نوع النقد الذي تستعمله البلد. يمكن المتاجرة فيها لعملات أخرى في سوق الصرف, فلكل عملة قيمتها مقابل غيرها من العملات.	<b>Currency - عملة</b>



المصطلح	التعريف
<b>Currency Basket</b> سلة العملات	ترجيحات متنوعة لعملات أخرى مجمعة معاً فيما يتعلق بسلة عملات (مثل وحدة نقدية أوروبية أو حقوق السحب الخاصة). تستخدم أحياناً من قبل عملات لتثبيت سعرها عادة في سلة ترجيحات تجارية. مجموعة مختارة من العملات ذات متوسط ترجيحات مستخدم كمقياس لقيمة أو كمية التزام ما. سلة العملات تستخدم عادة في التعاقدات كوسيلة لتجنب (أو تقليل) خطر تذبذب العملة.
<b>Currency Swaps</b>	انظر swaps .
<b>Current Account</b> حساب جاري	صافي ميزان المدفوعات الدولية لبلد ما ينشأ من التصدير والاستيراد معاً بتحويلات من جانب واحد مثل إرسال إعانات وتحويلات للمهاجرين. يستثنى حركة تدفق رؤوس الأموال.
<b>Current Balance</b> الميزان الجاري	قيمة التصدير بأكمله (البضائع بالإضافة إلى الخدمات) مع طرح كل الواردات الخاصة بدولة على مدار فترة محددة من الوقت، يوازي إجمالي التجارة والأرصدة غير المرئية بالإضافة إلى صافي الفائدة الواردة والأرباح الموزعة على الأسهم من الخارج.
<b>Cycle - دورة</b>	مجموعة تواريخ الاستحقاقات المطبقة على مستويات مختلفة من الخيار.
<b>Day Order</b> أمر لمدة يوم واحد	أمر إذا لم ينفذ خلال اليوم المحدد يُلغى تلقائياً.
<b>Day Trader</b>	المضاربين الذين يقومون بفتح صفقات تتم تسويتها قبل نهاية نفس يوم المتاجرة.
<b>Day Trading</b> متاجرة يومية	صفقة متاجرة يومية هي صفقة صرف عملة تتجدد تلقائياً كل ليلة في الساعة 22:00 (توقيت غرينتش) يبدأ من يوم تقديم الطلب حتى انتهاء الصفقة. تنتهي الصفقة حالة حدوث أي مما يلي: 1. قمت بطلب الإنهاء بنفسك. 2. وصل سعر المتاجرة اليومية إلى سعر تفادي الخسارة الذي حدده مسبقاً. 3. تاريخ انتهاء الصفقة. طالما أن الصفقة مفتوحة، يحتسب عليها رسم تجديد كل ليلة في الساعة 22:00 (توقيت غرينتش).
<b>Daylight Exposure Limit</b>	انظر intra-day position .

المصطلح	التعريف
<b>Deal Date</b> تاريخ الصفقة	التاريخ الذي تم فيه الاتفاق على الصفقة .
<b>Deal Ticket</b> بطاقة الصفقة	الوسيلة الأولية لتسجيل البيانات الأساسية المتعلقة بالصفقة .
<b>Dealer</b> ديلر/سمسار	فرد أو شركة يعمل/تعمل نيابة عن الزبون، وليس كوكيل، في شراء و/أو بيع الأوراق المالية. يقوم التجار بالمتاجرة لحسابهم وتحملهم المخاطرة بخلاف السماسرة الذين يتاجرون نيابة عن عملائهم فقط.
<b>Dealing Board</b>	فريق معدات الاتصالات التي تشكل جزءاً من مكتب الديلر.
<b>Declaration Date</b> يوم الرد على حق الخيار	آخر يوم أو وقت يجب على مشتري خيار ما أن يلمح للبائع عن رغبته أو عدم رغبته في ممارسة الخيار.
<b>Deficit - عجز</b>	نقص في الميزان التجاري أو ميزان المدفوعات أو موازنات الحكومة .
<b>Deflator</b>	الفرق بين القيمة الاسمية والحقيقية للناتج الوطني الإجمالي ، أي ما يعادل إجمالي معدل التضخم .
<b>Delivery - تسليم</b>	تسوية صفقة باسئلام أو طرح أداة مالية أو عملة ما للبيع .
<b>Delivery Date</b> تاريخ التسليم	تاريخ استحقاق العقد، عند تنفيذ التسوية النهائية بصرف العملات عن طريق تبادل العملات. هذا التاريخ هو معروف بشكل عام كتاريخ استحقاق.
<b>Delivery Month</b>	الشهر الذي فيه "تنضج" العقود الآجلة وتصبح قابلة للتنفيذ .
<b>Delivery Points</b>	هذه النقاط التي تم تصميمها في العقود الآجلة والتي من خلالها من الممكن تسليم العملة الممثلة بالعقد الآجل إلى حيز التنفيذ.
<b>Delivery Risk</b> مخاطرة تسليم العملة	مصطلح يصف الوضع عندما لا يتمكن الطرف الآخر من استكمال نصيبه من الصفقة. هذه المخاطرة عالية جداً في حالة الصفقات خارج البورصة حيث لا يوجد أي صرف يمكن أن يكون كضمان للمتاجرة بين طرفي العقد.
<b>Delta - دلتا</b>	تغير في قيمة علاوة الخيار الذي سدد بشكل كامل براسمة العائد المتعلق بالاحتياطات وما يتناسب مع التغير الفوري في قيمة الأداة الأساسية، المعبر عنه كمعامل.

المصطلح	التعريف
<b>Delta Hedging</b> ترجيح دلتا	وسيلة تستخدم بكتابة الخيار لترجيح التعرض للمخاطرة للخيارات المكتوبة بشراء أو بيع الأداة الأساسية بالتناسب مع الدلتا.
<b>Delta Spread</b> هامش دلتا	هامش نسبة من الخيارات الناشئة كمركز حيادي باستخدام مجموعات دلتا الخيارات المعنية بتحديد نسبة الترجيح.
<b>Depo - وديعة</b>	Deposit - وديعة
<b>Deport</b>	مصطلح فرنسي يعني "خصم" - Discount.
<b>Deposit Dealings</b>	Money Market operations. عمليات سوق المال.
<b>Depreciation</b>	يصف عمله في ضعف استجابة لطلب السوق في مقابل زيادة في القيمة نتيجة العمل الرسمية.
<b>Derivatives</b> مشتقات	مصطلح عام يتعلق بمخاطرة إدارة الأدوات مثل العقود الآجلة والخيارات والمقايضات وغير ذلك. قيمة العقد يتحرك بخصوص الأداة الأساسية أو العملة. في ضوء الخسائر الواسعة بواسطة المصارف أو الشركات, قد كان موضوع المشتقات والتحكم فيه مادة للمناقشة.
<b>Desk</b> مكتب المتاجرة	مصطلح يشير لمجموعة تعامل لعملة معينة أو عملات.
<b>Details - تفاصيل</b>	كافة البيانات المطلوبة لإنهاء صفقة صرف أجنبية, بمعنى الاسم والسعر والتواريخ ونقطة التسليم.
<b>Devaluation</b> تخفيض قيمة	تعديل مقصود لتخفيض عملة ضد أطرافها المحددة أو خطوط تذبذب العملة الذي يتصاحب عادة مع إعلان رسمي.
<b>Devisen, Devises</b>	الصرف الأجنبي في ألمانيا وفرنسا على التوالي.
<b>Devisenkassamarkt</b>	سوق الصرف الألمانية الفورية
<b>Devisenterminmarkt</b>	سوق الصرف الألمانية للعقود الآجلة.
<b>Diagonal Spread</b> (bull or bear)	شراء أطول مرحله الخيار وبيع اقصر مدى وممارسه الخيار مع انخفاض الأسعار. اختيار طلب أو عرض سوف يحدد الطابع تصاعدي أو تنازلي.
<b>Direct Quotation</b> سعر صرف مباشر	إعطاء سعر في وحدات ثابتة لعملة أجنبية مقابل مبالغ متباينة من العملة المحلية.
<b>Discount - خصم</b>	أقل من السعر المتاح مثال: خصم آجل.

المصطلح	التعريف
<b>Discount Rate</b> نسبة الخصم	السعر الذي يتم فيه خصم الورقة النقدية. تشير تحديداً للسعر الذي يكون فيه البنك المركزي مستعداً لخصم أوراق نقدية معينة لمؤسسات مالية كوسيلة لتسهيل السيولة لديها، ويشار لها بشكل أكثر تحديداً كسعر الخصم الرسمي.
<b>Domestic Rates</b> الأسعار المحلية	سعر الفائدة المطبقة على الودائع المقيمة في البلد الأصلي. قد تتفاوت القيمة والقيم من ودائع باليورو بسبب الضرائب وممارسات السوق المختلفة.
<b>Durable Goods Orders</b>	طلبات السلع المعمرة هي مقياس الطلبات الجديدة في المصانع المحلية والمعدة لتسليم السلع فوراً وفي المستقبل القريب. طلبات السلع المعمرة تعد مؤشراً رئيسياً لاتجاهات قطاع الصناعات لان معظم الإنتاج الصناعي يتم بناء على الطلبات.
<b>Easing</b>	انخفاض طفيف في الأسعار.
<b>Economic Exposure</b> التعرض للمخاطر الاقتصادية	يعكس التأثير المتوقع للتغيرات في أسواق العملة في المركز التنافسي المستقبلي لشركة ما بسبب تأثير مثل هذه التغيرات على التدفقات النقدية المستقبلية للشركة.
<b>Economic Indicator</b> مؤشر اقتصادي	إحصاء يعكس نسبة النمو الاقتصادي الحالي أو الماضي أو المستقبلي والاتجاهات مثل مبيعات التجزئة والتوظيف.
<b>ECU</b> <b>European Currency Unit</b> وحدة نقدية أوروبية	سلة من العملات المشاركة. كوحدة مركبة، تتكون وحدة النقد الأوروبية من كافة مجموعات العملات الأوروبية، التي لها وزنها كل منها على حدة. لقد كوّن نظام النقد الأوروبي بهدف نهائي هو استبدال العملات الفردية لكل دولة أوروبية مشتركة.
<b>Effective Exchange Rate</b> سعر الصرف الفعلي	محاولة لتلخيص تأثيرات التغيير في عملة دولة ما مقابل العملات الأخرى بالنسبة للميزان التجاري للدولة.
<b>EFT</b>	تحويل الأموال إلكترونياً
<b>Either Way Market</b> سوق السعر الواحد للشراء أو العرض	في سوق الودائع الأوروبية بين البنوك، حيث تكون أسعار الشراء والعرض متماثلة لفترة معينة.
<b>EMU</b>	European Monetary Union - وحدة نقدية أوروبية.
<b>EMS</b>	European Monetary System - نظام نقدي أوروبي.

المصطلح	التعريف
<b>End/End</b>	يشير إلى أن كلا من السعر الفوري وسعر تنفيذ العقد الآجل , أو إلى نضوج عقدين آجلين في معاملة مقايضة , بسبب انخفاض في يوم العمل الأخير من شهر تنفيذ العقد .
<b>EOE</b>	Exchange European Options - سعر الصرف للخيارات الأوروبية .
<b>Epsilon - أبسيلون</b>	التغير في سعر أحد الخيارات المرتبطة بنسبة تغير قدره 1% في تقلب ضمني (حسابياً، أول مشتق من سعر الخيار المتعلق بالتقلب). يشار إليه كذلك كإيتا وفيجا وأوجا وكابا .
<b>ERM</b>	Exchange Rate Mechanism - آلية سعر الصرف .
<b>Euro Clear</b> مقاصة السندات الأوروبية	تسوية آلية ونظام إيداع لسلامة حبس وتوصيل ودفح السندات الأوروبية .
<b>Eurobonds</b>	القروض طويلة الأجل الصادرة بعملة أخرى تختلف عن عملات الدول أو الأسواق التي تصدرها. تدفع الفائدة على هذه القروض دون خصم الضرائب.
<b>Eurocurrency</b>	عملة موجودة خارج بلد المنشأ وعادة ما تكون بيد غير المقيمين.
<b>Eurodollars</b>	ودائع بالدولار مودعه في مصرف (أمريكي أو غير أمريكي) الموجود خارج الولايات المتحدة .
<b>Euro franc</b>	فرنك سويسري (سابقاً أيضاً فرنك بلجيكي) يتم تداوله بسوق Eurocurrency . فرنك سويسري هو عادة العملة الأكثر شيوعاً .
<b>Euromark</b>	Deutschmarks المتداولة في السوق Eurocurrency .
<b>European Option</b>	خيار يمكن أن ينفذ فقط بتاريخ الانتهاء وليس قبل ذلك التاريخ .
<b>European Union</b> الاتحاد الأوروبي	المجموعة المعروفة فيما مضى بالجماعة الأوروبية .
<b>Exchange Control</b>	نظام مراقبه الداخل والخارج من النقد الأجنبي. مراقبة الصرف تشمل أجهزه مراقبه تراخيص متعددة العملات ، وبيع الحصص والحدود ، وفرض الغرامات.
<b>Exchange Rate Risk</b> مخاطرة سعر الصرف	الخسارة المحتملة التي قد تحدث من الحركة السلبية في سعر الصرف.

المصطلح	التعريف
<b>Exercise Limit</b>	أمر حد على عدد من عقود الخيارات يحق لمالكة تنفيذه في فتره محدد. .
<b>Exercise Notice</b>	انه إخطار رسمي بان صاحب خيار عرض (أو طلب) يرغب بشراء (أو بيع) السند بسعر تنفيذ محدد .
<b>Exercise Price (Strike Price)</b> سعر التنفيذ (سعر المضاربة)	انظر أيضا Strike price . السعر الذي يمكن عند الوصول له تنفيذ الخيار.
<b>Exercise Value</b>	بالنسبة لخيار ذو الحق في الشراء call option ، وهو المبلغ الذي يكون فيه سعر المضاربة اقل من الاستثمار الأساسي . أما بالنسبة لخيار ذو الحق بالبيع put option فهو المبلغ الذي يكون فيه سعر المضاربة أعلى من سعر الاستثمار الأساسي.
<b>Exotic</b> غير متداولة	عملة أقل تداولاً بشكل واسع .
<b>Expiration Date</b> تاريخ انتهاء الصلاحية	(1) Options - الخيارات- آخر يوم لمباشرة التعامل مع الخيار . (2) Bonds - سندات - تاريخ استحقاق السند .
<b>Expiration Month</b> شهر انتهاء الصلاحية	شهر انتهاء صلاحية الخيار .
<b>Expiry Date</b> تاريخ انتهاء الصلاحية	آخر يوم يمكن لحامل الخيار استعمال حقه في شراء أو بيع السند الأساسي.
<b>Expiry Date</b> تاريخ انتهاء الصلاحية	آخر تاريخ يمكن فيه شراء أو بيع الخيار .
<b>Exposure - التعرض</b>	إجمالي المبالغ المالية التي تم إقراضها لمقترض أو بلد. تضع المصارف قواعد لكي تمنع التعرض، أكثر من اللازم، لعميل واحد. في عمليات المتاجرة، هو احتمال تحقيق مكسب أو خسارة من جراء التذبذب في أسعار السوق.
<b>Fast Market</b> سوق سريع	تحرك سريع في السوق بسبب اهتمام قوي من المشترين و/أو البائعين. في مثل هذه الحالات، قد تحذف مستويات السعر وتقدم أسعار طلب وعرض بسرعة كبيرة لا تسمح بإقرارها.

المصطلح	التعريف
<b>Fed</b> النظام الاحتياطي للمصارف الاتحادية	النظام الاحتياطي للمصارف الاتحادية للولايات المتحدة الأمريكية. Federal Deposit Insurance Corporation - (FDIC). هيئة شركة إيداع التأمين الفيدرالية (ش إ ت ف). العضوية إجبارية لأعضاء النظام الفيدرالي الاحتياطي. لقد تورطت الشركة بشدة في أزمة الودائع والقروض في أواخر الثمانينات.
<b>Fed Fund Rate</b> سعر الفائدة على الأموال الفيدرالية	سعر الفائدة على الأموال الفيدرالية. سعر فائدة مراقب عن قرب قصير الأجل لأنه يشير لوجهة النظر الفيدرالية بالنسبة لوضع الإمداد بالمال.
<b>Fed Funds</b> أموال النظام الاحتياطي للمصارف الاتحادية	أرصدة نقدية تودع بواسطة المصارف مع المصرف الاحتياطي الاتحادي. الصفقة العادية لتلك الأموال هي عملية بيع بين البنوك لأموال اتحادية مودعة ليوم عمل واحد. صفقات مباشرة حيث يتم المتاجرة في الأموال بين عشية وضحاها.
<b>FEDAI</b> جمعية الصيارفة المتعاملون في النقد الأجنبي في الهند	جمعية الصيارفة الذين يتعاملون في النقد الأجنبي في الهند- جمعية لكافة الصيارفة في النقد الأجنبي التي تضع القواعد الأساسية لتحديد العملات وتقرر كذلك الرسوم الأخرى والقواعد المتعلقة بالعمليات اليومية في النقد الأجنبي في الهند. جمعية الصيارفة الذين يتعاملون في النقد الأجنبي في الهند يتعاملون بشكل عادي في 38 عملة تجارية.
<b>Federal National Mortgage Association</b> الشركة الفيدرالية القومية للمرهونات	شركة ملكية خاصة لكنها تخضع لرعاية من حكومة الولايات المتحدة التي تتاجر في المرهونات العقارية. يتم تمويل أنشطتها بواسطة بيع أدوات تعرف بشكل عام بفاني مايس.
<b>Federal Open Market Committee</b>	انظر FOMC .
<b>Federal Reserve System</b> نظام احتياطي اتحادي	نظام البنك المركزي للولايات المتحدة يشمل 12 مصرفاً احتياطياً اتحادياً يتحكم في 12 منطقة تتبع المجلس الاحتياطي الفيدرالي. العضوية في النظام الاحتياطي للمصارف الاتحادية إجبارية للمصارف المرخصة بواسطة مراقب العملة واختيارية للمصارف الحكومية المرخصة.
<b>Financial Future</b>	عقد آجل مبني على أساس أداه ماليه.

المصطلح	التعريف
<b>Fine Rate</b>	(1) اقتباس بفارق سعر قليل (2) انساب سعر يتم احتسابه للمقترضين المهمين.
<b>Firm Quotation</b>	الأسعار التي تعطى استجابة لطلب سعر والتي من خلالها يكون الطرف الذي أعطى الاقتباس على استعداد لتنفيذ صفقه معقولة بتسوية فورية. الاقتباسات التي على الشاشة هي للمعلومات. الاقتباسات في أنظمة التوافق تتعلق عادة بأنظمة الشركة حسب الحاجة للتصديق على سعر قبل إتمام التوافق.
<b>Fiscal Policy</b> سياسة ضريبية	استعمال الضرائب والإنفاق الحكومي كأداة في تطبيق السياسة الاقتصادية والمالية.
<b>Fixed Dates</b>	تواريخ شهر التنفيذ شبيهة بالسعر الفوري. هناك استثناءان. انظر الوصف التفصيلي value dates.
<b>Fixed Exchange Rate</b> سعر صرف محدد	سعر رسمي يحدد بواسطة السلطات المالية لعملة أو أكثر. بالتطبيق، حتى سعر الصرف الثابت يسمح لها بالتذبذب بين خطوط تذبذب العملة العلوي والأدنى المحدد، يؤدي إلى تدخل البنك المركزي.
<b>Fixing - تثبيت</b>	وسيلة لتحديد الأسعار بشكل طبيعي بإيجاد سعر يشكل توازن بين المشتريين والبائعين. مثل هذه العملية تحدث مرة أو مرتين يومياً في أوقات محددة. استخدم بواسطة بعض العملات بشكل خاص لتكوين أسعار سياحية. يُستخدم النظام أيضاً في سوق السبائك النفيسة بلندن.
<b>Flat/Square</b> بدون فوائد/متوازن	حيث لا يتاجر عميل ما في هذه العملة أو عند عكس عملية سابقة بذلك تخلق مركز محايد (بدون فوائد). مثال: اشترت 500,000 دولار، ثم باعت 500,000 دولار = بدون فوائد.
<b>Flexible Exchange Rate</b>	أسعار صرف ثابتة تعادل مع واحدة أو أكثر من العملات مع استحداث متكرر. شكل لإدارة التعويم.
<b>Float - طرح</b>	(1) انظر سعر الصرف العائم. (2) نقدية بالصندوق أو في سبيلها للتحويل بين البنوك. (3) احتياطي اتحادي عائم ينتج من النظام حيث الشيكات المرسله للبنوك الاحتياطية الاتحادية في بعض الأحيان تضاف مقدماً للبنوك المودعة التي تتخلى عن الاحتياطي.



المصطلح	التعريف
<b>Floating Exchange Rate</b> سعر الصرف العائم	عند تحديد قيمة عملة بواسطة قوة السوق يميل الطلب والعرض المتعلق بهذه العملة المحددة.
<b>Floor - أدنى سعر</b>	(1) اتفاقية بين الأطراف تضع أدنى سعر فائدة لأقل سعر للوقت المحدد. (2) مصطلح لمنطقة تجارية في عملية نقدية, عادة منطقة التداول يرمز لها كبورصة في السلع والأسواق المستقبلية.
<b>FOMC</b> لجنة السوق المفتوح الفيدرالية	لجنة السوق المفتوح الفيدرالية تحدد المبالغ المستهدفة للمعروضة في الولايات المتحدة التي تميل إلى الاستخدام من خلال أسعار الفائدة للأموال الاتحادية, وغير ذلك.
<b>Foreign Exchange</b> سرف أجنبي	بيع أو شراء عملة مقابل بيع أو شراء عملة أخرى.
<b>Foreign Position</b> مركز عملة أجنبية	مركز يوافق من خلاله طرف ما على شراء أو بيع لطرف آخر كمية متفق عليها من العملة الأجنبية.
<b>Forex - سرف أجنبي</b>	اختصار لسرف أجنبي
<b>Forex Deal</b> صفقة سرف أجنبي	شراء أو بيع عملة مقابل بيع أو شراء عملة أخرى. أقصى وقت لصفقة ما يعرف عند فتح الصفقة, يمكن إنهاء الصفقة في أي لحظة حتى تاريخ الانتهاء ووقت الانتهاء. لأسباب فنية, لا يمكن إنهاء الصفقة خلال أول ثلاث دقائق للصفقة.
<b>Forward Contract</b> عقد آجل	يستخدم أحياناً كمرادف لـ "صفقة آجلة" أو "آجل" أكثر تحديداً للترتيبات ذات نفس التأثير كعقد آجل بين المصرف والعميل.
<b>Forward Cover Taking</b> أخذ غطاء عملة آجل	عقود آجلة للحماية من التحركات في سعر الصرف.
<b>Forward Deal</b> صفقة آجلة	صفقة لها تاريخ استحقاق أبعد من تاريخ الصفقة النقدية.
<b>Forward / Forward</b>	صفقة forward / forward هي صفقة عندما تحتوي عناصر الصفقة على تواريخ قيمة أعلى من تاريخ سعر الصرف الفوري.
<b>Forward Margins</b>	خصم أو أقساط بين السعر الفوري والسعر الآجل للعملة. عادة يتم إعطاء الاقتباس بنقاط.

المصطلح	التعريف
<b>Forward Maturities</b>	أيام متاجرة التي تكون فيها قيمة العقود اليومية المتداولة تتجاوز التاريخ الفوري.
<b>Forward Operations</b>	معاملات النقد الأجنبي والتي يتم تحقيق تنفيذ الالتزامات المتبادلة في موعد لاحق من يوم العمل الثاني بعد انتهاء الصفقة.
<b>Forward Outright</b>	الالتزام بشراء أو بيع العملات عن طريق التسليم بتاريخ أو فترة محددة. يتم اقتباس الأسعار بواسطة السعر الفوري بزيادة أو طرح النقاط الآجلة للفترة المحددة.
<b>Forward points</b> نقاط آجلة	الفرق في سعر الفائدة بين عملتين عند ظهورهما في نقاط سعر الصرف. تضاف النقاط الآجلة إلى أو تطرح من السعر النقدي لإعطاء السعر الآجل أو سعر قطعي، مع الاعتماد على ما إذا كانت العملة في مرحلة علاوة آجلة أو خصم.
<b>Forward Rate Agreements</b>	اتفاقية FRA هي الاتفاق بين الطرفين أن تحدد الفائدة التي سوف تطبق على القرض المبدئي الآجل أو إيداع الاتفاق.
<b>Free Reserves</b> فائض الاحتياطي النقدي	إجمالي الاحتياطي الذي يحفظه المصرف بعد طرح الاحتياطي المطلوب بواسطة السلطة المصرفية.
<b>Front Office</b> المكتب الأمامي	الأنشطة التي يقوم بها السمسار، الأنشطة التجارية العادية.
<b>Fundamental Analysis</b> التحليل الأساسي	التحليل الذي يعتمد على العوامل الاقتصادية والسياسية.
<b>Fundamentals</b> أساسيات	العوامل المتعلقة بالاقتصاد الشامل المقبولة مثل تكوين أساس للقيمة النسبية للعملة، ويشمل ذلك التضخم والنمو والميزان التجاري والعجز الحكومي وأسعار الفائدة.
<b>Funds - أموال</b>	A term for USD/CAD/fungibles - مصطلح يطلق على مثليات الدولار الأمريكي/ الكندي. أدوات متساوية، تستبدل ويتم تبادلها طبقاً للقانون. قد تنطبق على بعض العقود المطبقة على بعض العملات في عدد من عمليات الصرف.

المصطلح	التعريف
<b>Futures Contract</b> عقد آجل	عقد يتم التعامل فيه لتبادل آجل يتطلب توصيل كمية محددة وجودة محددة تتعلق بالسلعة أو العملة أو الأداة المالية في الشهر الآجل المحدد، إذا لم تسيل قبل استحقاق العقد.
<b>Futures Exchange Traded Contracts</b> تداول عقود الصرف الآجل	هناك اتفاقيات بين الشركات لتوصيل (أو يسترد توصيل) كمية معيارية من شيء ما في تاريخ محدد بسعر محدد مسبقاً. التعاقدات الآجلة قائمة في العملات وودائع سوق المال والسندات والأسهم والسلع. يتم التعامل فيها بتبادل مع شركة التسوية لضمان التعاقد، وأكثر من ذلك، وتتم الصفقة على أساس سوق لسوق.
<b>FX - صرف أجنبي</b>	Exchange Foreign - صرف أجنبي
<b>G5 - جي 5</b>	The Group of Five - مجموعة الخمسة بلاد الكبرى. الخمسة بلاد الكبرى: الولايات المتحدة وألمانيا واليابان وفرنسا والمملكة المتحدة.
<b>G7 - جي 7</b>	السبعة بلاد الكبرى: الولايات المتحدة وألمانيا واليابان وفرنسا والمملكة المتحدة وكندا وإيطاليا.
<b>G10 - جي 10</b>	جي 7 بالإضافة لبلجيكا وهولندا والسويد، وهي مجموعة مرتبطة بمناقشات صندوق النقد الدولي. في بعض الأحيان، تشترك سويسرا بشكل ثانوي.
<b>Gamma - غاما</b>	سعر يتغير فيه الدلتا مع الوقت أو مع تغير وحدة واحدة في سعر الأصل المعني.
<b>Gap</b>	عدم التوافق بين مواعيد الاستحقاق والتدفقات النقدية في المصرف، أو الحجوزات عند ديلر تحدث "فجوة" عبارة عن ظهور سعر الفائدة بشكل فعال.
<b>GLOBEX</b>	نظام للتداول الإلكتروني العالمي بعد ساعات العمل الرسمية في العقود الآجلة والخيارات تم تطويره من قبل وكالة رويترز CME و CBOT، للاستخدام جنباً إلى جنب مع أدوات الصرف المختلفة حول العالم.
<b>GNP Deflator</b> عامل انكماشى للناتج القومي الإجمالي	يزيل التضخم من رقم إجمالي الناتج القومي. عادة يُعبر عنه بنسبة ويعتمد على أساس رقم مؤشر.

المصطلح	التعريف
<b>GNP Gap</b> فجوة الناتج القومي الإجمالي	الفرق بين الناتج القومي الإجمالي الفعلي المؤكد والناتج القومي الإجمالي الفعلي المحتمل. إذا كانت الفجوة سلبية، فالاقتصاد في وضع تضخمي.
<b>Domestic Gross Product (GDP)</b> إجمالي الناتج المحلي	إجمالي قيمة معدل الإنتاج لدولة ما والدخل والإنفاق في نطاق الحدود الفعلية للبلد.
<b>Going Long</b>	شراء أسهم أو السلع بهدف الاستثمار أو المضاربة.
<b>Going Short</b>	بيع عمله أو أداه لا يملكها البائع
<b>Gold Standard</b> معيار الذهب	النظام الأساسي لدعم قيمه العملة الصادرة. بالتالي، النظام النقدي ضمن العملة مع احتياطي العملة من الذهب، ويمكن حمله العملة من تحويل العملة إلى الذهب. هذا النظام كان السائد قبل 1973 في حين كانت أسعار الصرف الثابتة سائدة.
<b>Gross</b>	قبل خصم الضرائب.
<b>Gross National Product (GNP)</b> إجمالي الناتج القومي	إجمالي الناتج المحلي بالإضافة إلى "عامل الدخل من الخارج" - الاستثمار أو العمل في الخارج.
<b>GTC</b>	انظر "Good until canceled".
<b>GTC "Good Till Cancelled"</b> قائم حتى الإلغاء	الأمر قائم مع السمسار للبيع أو الشراء حتى الإلغاء بسعر ثابت. الأمر يستمر في مكانه حتى يبلغه العميل.
<b>Hard Currency</b> عملة صعبة	عملة من المتوقع أن تظل قيمتها ثابتة أو تزيد مقارنةً بعملات أخرى.
<b>Head and Shoulders</b> الرأس والكتاف	نموذج لاتجاه الأسعار ينظر له معدي الرسومات البيانية على أنه مؤشر لانعكاس اتجاه السعر. لقد ارتفع السعر لبعض الوقت، ارتفاع لأقصى نقطة للكتف الأيسر. ثم تسبب جني الأرباح في انخفاض السعر أو المستوى، ليكون الكتف الأيسر. ثم يرتفع السعر بشدة مرة أخرى للرأس قبل أن يتسبب جني أرباح أخرى في انخفاض السعر لما يقرب من نفس مستوى الكتف. ارتفاع أو مستوى طفيف آخر سوف يعطي مؤشراً لوجود انخفاض كبير آخر وشيك. خرق خط الرقبة مؤشر للبيع.

التعريف	المصطلح
شراء أو بيع خيارات أو عقود آجلة كبديل مؤقت لصفقة ستم في تاريخ لاحق. يستلزم عادة مراكز متضادة في النقدية أو السوق الآجلة أو سوق الخيارات.	Hedge - تغطية
الاستفادة من صفقة هدفها الرئيسي هو حماية (تغطية) أصل أو التزام مقابل تقلب في سعر الصرف الأجنبي, وليس تحقيق مكاسب من تقلب سعر الصرف.	Hedging التحوط المالي قيام المضارب بتغطية مركزة مقابل عقد آجل
Hong Kong Inter-bank Offered Rate. السعر المعروض من قبل بنك هونغ كونغ.	HIBOR
نسبه الانحراف المعياري السنوي من التغييرات المستقبلية في الأسعار خلال الفترة المحددة. وهو يدل على مدى عدم الاستقرار (التذبذب) في السوق في الماضي.	Historical Volatility
القبول في الشراء أو البيع حسب العرض.	Hit the Bid
بائع	Holder
مشاريع الإسكان الجديدة يقيس عدد الوحدات السكنية التي بدأت كل شهر.	Housing Starts
مستويات عالية جداً وطويلة لبقاء من التضخم. أحد التعريفات هو فترة يزيد فيها التضخم عن 50% حتى ينخفض أقل من هذا المستوى لمدة 12 شهراً.	Hyperinflation تضخم جامع
غرفة مقاصة محدودة دولية للسلع - غرفة مقاصة مركزها لندن تعمل في كافة أنحاء العالم لأسواق آجلة كثيرة.	ICCH غرفة مقاصة محدودة دولية للسلع
International Foreign Exchange Master Agreement - اتفاقية رئيسية دولية للصراف الأجنبي.	IFEMA اتفاقية رئيسية دولية للصراف الأجنبي
International Monetary Fund - تأسس صندوق النقد الدولي في عام 1946 لتوفير سيولة دولية في فترة قصيرة ومتوسطة الأجل ولتشجيع تحرير أسعار الصرف. يساعد صندوق النقد الدولي أعضاءه في حالة وجود مشاكل في ميزان المدفوعات بتوفير القروض الضرورية.	IMF صندوق النقد الدولي
International Monetary Market - سوق النقد الدولي - جزء من سوق شيكاغو التجاري للصراف الذي يدرج مجموعة من العملات والصفقات المالية الآجلة	IMM سوق النقد الدولي

المصطلح	التعريف
<b>Implied Rates</b> الأسعار الضمنية	سعر الفائدة المحدد باحتساب الفرق بين أسعار التعامل النقدي والآجل.
<b>Implied volatility</b> تقلب مفهوم ضمنا	قياس لمدى السعر المتوقع في السوق للعملة المعنية في السوق الآجل على أساس علاوات الخيارات المتبادلة.
<b>Implied Volatility Skews</b>	يعني الفرق بالتذبذب بين أسعار مضاربة لعقد خيار.
<b>In-the-Money</b> خيار له قيمة	عند تحقيق ربح على خيار بسبب سعر الأداة المعنية التي تتعلق بالسعر المتداول/المبرم. حق الخيار في الشراء هو "خيار له قيمة" إذا كان سعر الأداة المعنية أعلى من السعر المتداول/المبرم. حق البيع الآجل هو "خيار له قيمة" إذا كان سعر الأداة المعنية أقل من السعر المتداول/المبرم.
<b>Inconvertible Currency</b> عملة غير قابلة للتحويل	العملة التي لا يمكن استبدالها بعملة أخرى لأنها ممنوعة بواسطة قيود الصرف الأجنبي أو أن العملة تخضع لتذبذب شديد جداً لدرجة لا يمكن اعتبارها آمنة في حالة ركن الأموال.
<b>Indicative Quote</b> إشارة لسعر على سبيل البيان	سعر صانع السوق غير ثابت.
<b>Indirect quote</b>	اقتباس غير مباشر
<b>Industrial Production Index</b> IPI مؤشر الإنتاج الصناعي	<b>Industrial Production Index</b> - مؤشر الإنتاج الصناعي. مؤشر متطابق يقيس الناتج الفعلي للتصنيع والتعدين والمنافع.
<b>Inflation</b> - تضخم	ارتفاع متزايد في مستوى السعر العام المتعلق بالانخفاض في القوة الشرائية. في بعض الأحيان يشار إليه كحركة زائدة في مثل هذه المستويات السعرية.
<b>Info Quote</b> إشارة لسعر للاطلاع فقط	سعر يُعطى كمعلومة للاطلاع فقط.
<b>Initial Margin</b> هامش مبدئي	الإيداع المطلوب من السمسار يمثل نوع من أنواع التأمين في حالة تخلف الطرف الآخر عن الدفع قبل أن يتمكن العميل من المتاجرة/تنفيذ الصفقة.

المصطلح	التعريف
<b>Interbank Rates</b> أسعار بين المصارف	تقوم المصارف الدولية الكبرى بتقديم عرض أسعار عملات أجنبية للمصارف الدولية الكبرى. عادة، لا يتمكن العامة ورجال الأعمال الحصول على هذه الأسعار.
<b>Interest Rate Floor</b>	اتفاق يسمح لمشتري الحد الأدنى من الحصول على أدنى سعر للفائدة على متطلبات الإقراض الآجل.
<b>Interest Rate Options</b>	اتفاق يسمح لطرف معين من الحصول على سعر فائدة محدد، سواء صدر عن OTC أو عن الصرف الرسمي.
<b>Interest Rate Risk</b> مخاطرة سعر الفائدة	احتمال حدوث خسائر نتيجة تغير في سعر الفائدة.
<b>Interest Rate Swaps</b> مقايضة/تبادل سعر الفائدة	اتفاقية لتبادل تعرض سعر الفائدة الناتج من التعويم للثبات أو العكس صحيح. لا توجد مقايضة للأصل. المبلغ الأصلي افتراضي لأنه في نهاية المدة يتم تبادل التدفقات النقدية المتعلقة بالفوائد المدفوعة (سواء دفع أو استلام) فقط.
<b>Intervention</b> تدخل	تصرف من البنك المركزي ليؤثر في قيمة عملاته بدخوله السوق. في الهند، تدخل المصرف الاحتياطي الهندي يقتصر على الأحداث ذات التقلب المفرط.
<b>In-the-Money</b> خيار له قيمة	عند تحقيق ربح على خيار بسبب سعر الأداة المعنية التي تتعلق بالسعر المتداول/المريم. حق الخيار في الشراء هو "خيار له قيمة" إذا كان سعر الأداة المعنية أعلى من السعر المتداول/المريم. حق البيع الآجل هو "خيار له قيمة" إذا كان سعر الأداة المعنية أقل من السعر المتداول/المريم.
<b>Intra Day Limit</b> حد في خلال اليوم	حد تضعه إدارة المصرف حسب حجم صفقات كل تاجر خلال اليوم.
<b>Intra Day Position</b> صفقة في خلال اليوم	مراكز مفتوحة يجريها التاجر خلال اليوم. عادة يتم تسويته بنهاية اليوم.
<b>IOM</b> سوق مؤشرات وخيارات	Index and Options Market - سوق مؤشرات وخيارات - جزء من بورصة شيكاغو التجارية.
<b>IPI</b>	مؤشر الإنتاج الصناعي. مؤشر موازي يقيس الناتج المادي من الصناعة والتعدين والخدمات.

المصطلح	التعريف
<b>ISDA (International Securities Dealers Association)</b> جمعية سماسة الأوراق المالية الدولية	مؤسسة كونتها مصارف النقد الأجنبي لتنظيم الأسواق والتبادلات بين المصارف.
<b>J Curve - منحني جيه</b>	مصطلح يشرح التأثير المتوقع نتيجة تخفيض قيمة العملة في الميزان التجاري لبلد ما. من المتوقع أن ترتفع كمبيالات الاستيراد قبل أوامر البيع وزيادة الإيرادات.
<b>Key Currency</b>	الدول الصغير والتي تعتمد اعتمادا كبيرا على الصادرات تقوم بتوجيه النقد إلى شركائها التجاريين الرئيسيين ، والمكونة من سله عملات.
<b>Kiwi - كيوي</b>	كلمة عامية للدولار في نيوزيلندا.
<b>Knock In - تداول عند سعر مقبول</b>	عملية يكون فيها خيار الخائز (الأوروبي) نشط عندما يصل السعر المعني النقدي لخيار له قيمة.
<b>Knock Out</b> تواطؤ بين المزايدين على خفض الأسعار	له معنى متصل بالتداول عند سعر مقبول, على الرغم من أن الخيار قد لا يتواجد بشكل دائم.
<b>Last Trading Day</b>	اليوم الذي تتوقف فيه المتاجرة لعقد تنتهي مدته.
<b>Lay Off</b> فترة بطالة	تنفيذ صفقة في السوق لتعويض صفقة أخرى والوصول لمركز متوازن.
<b>LDC</b> بلاد أقل تطوراً	بلاد أقل تطوراً, يستخدم عادة فيما يتعلق بسوق الديون الثانوي.
<b>Leading Indicators</b> مؤشرات رئيسية	إحصائيات تسبق التغيرات في نسب النمو الاقتصادي والنشاط التجاري ككل, مثل أوامر المصنع.
<b>Leads and Lags</b> دفع في وقت سابق أو لاحق للوقت المتوقع أو المطلوب.	التأثير على مدفوعات التجارة الأجنبية لتحرك متوقع في سعر الصرف, عادة تخفيض قيمة العملة. يسرع المستوردون من متأخرات الدفع للاستيراد وللمصدرين لتلقي مقابل ما يقوموا بتصديره.
<b>Leverage</b> الرفع المالي	في معجم الخيارات ، يعبر عن تغيير كبير في مجال الضمانات في تحرك الأسعار النسبية للاستثمار الأساسي.



المصطلح	التعريف
<b>Liability - التزام</b>	في الصرف الأجنبي، الالتزام بتوصيل كمية معينة من العملة لطرف آخر، سواء فيما يتعلق بميزانية في تاريخ مستقبلي محدد، أو فيما يتعلق بصفقة لم تستحق بعد سواء آجلة أو نقدية.
<b>LIBID</b>	The London Interbank Bid Rate. سعر العرض بين البنوك في لندن. سعر رسم الإيداع البنكي بين بنك وآخر.
<b>LIBOR</b>	The London Interbank Offered Rate, سعر الطلب بين بنوك لندن. سعر رسم الإقراض البنكي بين بنك وآخر.
<b>LIBOR (London Inter - Bank Offer Rate) ليبور (سعر الفائدة السائد بين المصارف في لندن)</b>	متوسط السعر بين المصارف الخاص بجمعية المصرفيين البريطانيين المقدم للودائع الدولارية في سوق لندن طبقاً للعروض المقدمة من أكبر 16 مصرف. السعر الحقيقي للتعاقدات التي دخلت في يومين من تاريخ ظهورها.
<b>LIFFE</b> الصرف الأجنبي الآجل الدولي المالي للندن	الصرف الأجنبي الآجل الدولي المالي للندن.
<b>Limit</b>	(1) الحد الأعلى من تقلب الأسعار المسموح به للصرف من دورة تسوية السعر السابقة لعقد معين. (2) في المصارف الدولية هو حد القروض التي ينوي البنك إعطائها في دولة معينة. (3) هو المبلغ الذي يكون بنك مستعداً لتداوله مع بنك آخر. (4) هو المبلغ الذي يجوز للديزل المتاجرة به بعملة معينة.
<b>Limit Down</b>	الحد الأعلى من تدهور الأسعار خلال تسوية الأسعار في أيام العمل السابقة المسموح به في دورة متاجرة واحدة.
<b>Limit Order</b> أمر محدد - حجز صفقة متاجرة يومية	أمر لتنفيذ صفقة متاجرة يومية بسعر محدد مسبقاً بواسطة العميل، في حالة ظهور هذا السعر في السوق في الوقت الفعلي. سعر الحد أعلى من السعر القائم في وقت التحفظ. أمر التحفظ يستمر لفترة يحددها العميل، ويرتبط بالضمانات الضرورية لتسهيل اليوم المتوقع للصفقة التجارية إذا تمت تحت الشروط المحددة مسبقاً.

المصطلح	التعريف
<b>Limit Order Reserved Day Trading Deal</b>	أمر لتنفيذ صفقة متاجرة يومية بسعر محدد مسبقاً بواسطة العميل، في حالة ظهور هذا السعر في السوق في الوقت الفعلي. سعر الحد أعلى من السعر القائم في وقت التحفظ. أمر التحفظ يستمر لفترة يحددها العميل، ويرتبط بالضمانات الضرورية لتسهيل اليوم المتوقع للصفقة التجارية إذا تمت تحت الشروط المحددة مسبقاً.
<b>Limit Up</b>	الحد الأعلى من ارتفاع الأسعار في تسوية أسعار خلال دورة تجارية واحدة من أيام التجارة السابقة.
<b>Limited - Convertibility إمكانية التحويل محدودة</b>	عندما يُمنع سكان بلد ما من شراء عملات أخرى، على الرغم من أن الأجانب قد تطلق لهم الحرية كاملة في شراء أو بيع العملة القومية، كذلك المؤسسات الاستثمارية الأجنبية لها مطلق الحرية في شراء أو بيع الأسهم في البورصة في هذا البلد.
<b>Lines</b>	الترتيب الدولي الذي يوافق على إقراض صاحب الخط خلال الفترة المحددة أي مبلغ على كامل قيمه الخط.
<b>Liquidation تسييل</b>	أي صفقة تعوض عن أو تنهي مركزاً تم فتحه من قبل.
<b>Liquidity - سيولة</b>	قدرة سوق ما على قبول صفقات ضخمة بدون أي تأثير بالغ على أسعار الفائدة.
<b>Lombard Rate</b>	احد اكبر معدلات الفائدة التجارية، عادة تشير إلى ألمانيا ولكنها موجودة أيضاً في بلجيكا وفرنسا، وسويسرا. سعر الفائدة على القرض مقابل تعهد سندات.
<b>Long شراء بعيد الاستحقاق</b>	صفقة في البورصة قام فيه العميل بشراء عملة لم يملكها من قبل. على سبيل المثال: شراء دولار يعني اتخاذ العميل مركزاً لشراء دولار.
<b>Long Hedge</b>	شراء العقود الآجلة عن الأسعار لأغراض الحماية، وضع دفاعي ضد أي زيادة في الأسعار النقدية أو انخفاض أسعار الفائدة.
<b>M0</b>	نقدية متداولة - Cash in circulation. تُستخدم فقط بواسطة المملكة المتحدة.
<b>M1</b>	نقدية في التداول بالإضافة إلى ودائع تحت الطلب في المصارف التجارية. هنالك اختلافات بين التعريفات المحددة المستخدمة بواسطة السلطات المالية القومية.

المصطلح	التعريف
<b>M2</b>	تشمل ودائع تحت الطلب وودائع لأجل وصندوق استثمار لسوق المال باستثناء شهادات الإيداع الضخمة.
<b>M3</b>	في المملكة المتحدة, هو M1 بالإضافة إلى ودائع لأجل قطاع عام أو خاص وودائع بالاطلاع تحفظ بواسطة القطاع العام.
<b>M4</b>	في الولايات المتحدة, هو M2 بالإضافة إلى شهادات إيداع قابلة للتداول.
<b>- Make a Market</b> صناعة السوق	يقال أن السمسار "يصنع السوق" عندما يقدم أسعار عرض وطلب ليكون مستعداً للشراء والبيع.
<b>- Managed Float</b> تعويم منظم	عندما تتدخل السلطات المالية بشكل منظم في السوق لتثبيت الأسعار أو لدفع سعر الصرف في الاتجاه المطلوب. يسمى أيضاً بالتعويم القدر الذي يوجد في الهند.
<b>Margin</b> هامش	(1) الفرق بين أسعار الشراء والبيع, كذلك يستخدم ليظهر الخصم أو العلاوة بين السعر النقدي والآجل. (2) للخيارات, القدر المطلوب كضمان من بائع الخيار. (3) للخيارات الآجلة, وديعة تمت لغرفة - المقاصة عند تكوين حساب مركز آجل. (4) نسبة الاحتياطي المطلوبة بواسطة الاحتياطي الفيدرالي للولايات المتحدة لتنفيذ صفقة أولية ائتمانية.
<b>Margin Call</b> طلب تغطية	طلب لأموال إضافية لتغطية مراكز.
<b>Marginal Risk</b> مخاطرة تغطية هامش تصفية عقد آجل	المخاطرة أن العميل يفلس بعد دخول عقد آجل. في مثل هذا الموقف, يجب على المصدر غلق الالتزام وإدارة المخاطرة التي تستدعي دفع حركة هامشية على العقد.
<b>Marked-To-Market</b> مؤشر عليها بتسوية الأرباح والخسائر يومية	يتم تسجيل الأرباح و/أو الخسائر في نهاية الجلسة يومياً طبقاً لأسعار إغلاق السهم ويتم وضع تأشيرة على الحساب "مؤشر عليها بتسوية الأرباح والخسائر يومية". إذا كان هنالك حركة ارتدادية في الأسعار, سيطلب من الطرف أن يحسن من الخسائر, ويمكن للطرف تسجيل أرباح في حالة حدوث أي تحركات إيجابية في الأسعار.
<b>Mark Up</b>	Premium علاوة.

المصطلح	التعريف
<b>Market Amount</b>	اقل مبلغ متعارف عليه للتداول بين البنوك.
<b>Market Maker</b>	صانع السوق هو الشخص أو الشركة المرخص لها بإنشاء وإدارة السوق من خلال أدوات مالية.
<b>Market Order</b>	أمر بشراء أو بيع أداة مالية حالاً بأفضل سعر ممكن .
<b>- Market Value القيمة السوقية</b>	لمركز صرف أجنبي، هي دائماً كمية العملة المحلية التي يمكن شراؤها بسعر السوق مقابل كمية من العملة الأجنبية ليتم توصيلها تحت عقد الصرف الأجنبي.
<b>MATIF</b>	Marche a Terme International de France.
<b>Maturity الاستحقاق</b>	تاريخ تسوية الصفقة الذي تم تحديده عند دخول العقد.
<b>Maturity Date</b>	(1) يوم المتاجرة الأخير للتعاقدات الآجلة. (2) تاريخ استحقاق سند، في الوقت الذي سيعاد وجه القيمة إلى المشتري. في بعض الأحيان تاريخ الاستحقاق لا يكون بتاريخ محدد ، وإنما من خلال مجموعه تواريخ التي يمكن أن تسدد السندات فيها.
<b>Micro Economics</b>	دراسة النشاط الاقتصادي وما ينطبق على الأفراد أو الشركات الصغيرة وتحديد المجموعات أو الأفراد من القطاعات الاقتصادية.
<b>Mid Office</b>	مراقبه النشاط التجاري يشمل المحافظة على الصفقات.
<b>Mid-Price or Middle Rate</b>	متوسط السعر بين سعريين ، سعر الشراء وسعر البيع المعروضة في السوق من قبل صانع السوق.
<b>Milliard</b>	مليار - مصطلح أوروبي يعني 1000 مليون.
<b>Mine</b>	تعبير يستخدم للإشارة إلى أن الطرف المتعاقد مستعد للشراء بسعر الاقتباس الذي قدمه البنك.
<b>Minimum Price Fluctuation</b>	اقل زيادة ممكنة في تحركات سعر سوق معين خلال فترة عقد آجل .
<b>Minimum Reserve</b>	الاحتياطيات اللازمة لكي تودع في المصارف المركزية والمصارف التجارية ومؤسسات ماليه أخرى ، يشار إليها أحيانا ب"سجل الاحتياطي".
<b>Mio</b>	مليون .

المصطلح	التعريف
<b>MITI</b> وزارة التجارة الخارجية والصناعة اليابانية	وزارة التجارة الخارجية والصناعة اليابانية.
<b>MM - أسواق المال</b>	Money Markets - أسواق المال.
<b>Money Market</b>	سوق تتألف من التجار والمؤسسات المالية والنقدية والائتمانية ، أو الذين يرغبون إما الاقتراض أو الإقراض.
<b>Money Market Operations</b>	يضم القبول وإعادة إقراض الودائع المالية في السوق المالية.
<b>Money Supply</b> مجموع النقد المتداول	كمية المال في الاقتصاد, الذي يمكن قياسه بطرق عديدة. في الهند, لدينا أربع طرق لقياس مجموع النقد المتداول. M1 و M2 و M3 و M4.
<b>Moving Average</b>	طريقه ل"تمليس" مجموعه من المعلومات, تستعمل على نطاق واسع في السلاسل الزمنية للأسعار.
<b>Multiple Exchange Rates</b>	أسعار صرف مختلفة لأنواع معاملات مختلفة. الراند في جنوب أفريقيا مثلاً.
<b>Mutual fund</b> صندوق استثمار	شركة استثمار برأس مال مفتوح. مماثل لشركات التوظيف البريطانية.
<b>Nearby Month</b>	اقرب شهر يتم به نشاط تداول وتسليم, أو شهر التسليم الحالي أو شهر التنفيذ.
<b>Net Position</b>	عدد العقود الآجلة التي تم شراءها أو بيعها ولم تتم موازنتها عن طريق معاملات عكسية مقابلة.
<b>Nickel - نيكل</b>	مصطلح في الولايات المتحدة لأساس خمس نقاط.
<b>Nostro Account</b> حسابكم لدينا	بشكل نظري حساب "خاص بنا". حساب جاري بالعملية الأجنبية يحفظ في مصرف آخر. يستخدم الحساب لتلقي مدفوعات وتنفيذ مدفوعات بعملية الدولة التي يتواجد فيها المصرف.
<b>Not Held Basis Order</b> أمر لا يحمل السمسار مسؤولية عدم التنفيذ	أمر يمكن للسعر فيه أن يصل للسعر المحدد أو يتعدى المستوى الذي حدده العميل, لكن لا يحمل السمسار المسؤولية في حالة عدم التنفيذ.
<b>Note - كميالة</b>	أداة مالية تتكون من وعد بالدفع وليس أمر بالدفع أو شهادة بالديونية.

المصطلح	التعريف
OECD	منظمه التعاون الاقتصادي والتنمية ,منظمه دوليه تساعد الحكومات لمعالجه تحديات عولة الاقتصاد الاجتماعيه , الاقتصاديه والحكومية.
Offer - عرض	السعر الذي يكون السمسار عنده راغب في بيع العملة الأساسية.
Offered Market	حاله مؤقتة يتجاوز بها العرض على الطلب.
Official Settlements Account حساب تسوية رسمي	وسيلة قياس ميزان مدفوعات بالولايات المتحدة يعتمد على تحرك الدولارات في الملكيات الرسمية الأجنبية والاحتياطي للولايات المتحدة. يشار له كذلك كحساب صفقات احتياطية.
Offset	إغلاق أو تصفيه أي صفقة آجلة.
Off-Shore خارج الحدود	عمليات المؤسسة المالية, التي, على الرغم من أنها موجودة في بلد ما, لها اتصال بسيط بالنظام المالي لهذا البلد. في بعض البلاد, لا يسمح لمصرف ما القيام بمزاولة نشاط في السوق المحلي لكن يمكنه عمل ذلك مع غيره من المصارف الأجنبية فقط. لذا يعرف ذلك بوحدة مصرفية خارج الحدود.
Old Lady أولد ليدي يرمز لمصرف إنجلترا	أولد ليدي أوف ثردنيدل ستريت مصطلح يرمز لمصرف إنجلترا.
One Cancels Other Order أمر يلغي تلقائياً أمر آخر	أمر يلغي تلقائياً أمراً آخر سابق عند تنفيذه ويشار إليه كذلك كأمر يلغي الآخر أو "واحد يلغي الآخر".
Open Market Operations عمليات السوق المفتوح	عمليات المصرف المركزي في السوق للسيطرة على سعر الصرف وسعر الفائدة.
Open Interest	إجمالي عدد عقود الخيارات أو العقود الآجلة المعلقة التي لم تغلق أو تصفى أو تنفيذها بالتسليم.
Open Market Committee	انظر لجنة السوق الاتحادية المفتوحة-FOMC.
Open Position معلقة (مفتوحة) صفقة	أي صفقة لم تتم تسويتها بالدفع الفعلي أو تضمن بصفقة مساوية أو عكسية لنفس يوم الاستحقاق. يمكن تسميتها كاقتراح عالي المخاطرة, عالي المردود.
Option Class فئة الخيار	كافة الخيارات التي هي من نفس النوع - شراء أو بيع- تدرج في قائمة لنفس الأداة المعنية.

التعريف	المصطلح
كافة الخيارات ذات نفس الفئة لها نفس سعر التداول/الإبرام وتاريخ الانتهاء.	<b>Option Series</b> سلسلة الخيارات
عقد يمنح حق، لكن ليس الالتزام، لشراء (طلب) أو بيع (آجل) لمبلغ محدد لأداة بسعر محدد في خلال فترة من الوقت المقدر سلفاً.	<b>Option - خيار</b>
انظر الهامش الأولي - Initial Margin.	<b>Original Margin</b>
سوق مباشر بين التجار والسماسة عبر الهاتف وشبكة الحاسوب بدلاً من أرضية متاجرة محددة للصراف. هذه الأسواق لم تكن عالية الرواج بسبب المخاطر التي يواجهها كلا الطرفين في حالة فشل الطرف الآخر من تنفيذ التعاقد. لم تكن أبداً جزءاً من سوق الأوراق المالية لأنه كان ينظر إليها "بشكل غير رسمي".	<b>Over The Counter (OTC)</b> عمليات خارج البورصة
عند عدم إمكانية عمل أرباح عند ممارسة خيار بسبب سعر التنفيذ للأداة الأساسية. يعتبر الخيار الآجل بلا مال إذا كان السعر الممارس/المحدد أقل من سعر الأداة الأساسية. يعتبر خيار الطلب بلا مال إذا كان السعر الممارس/المحدد أعلى من سعر الأداة الأساسية.	<b>Out-of-the-Money</b> السعر بلا مال
عملية مستقبلية ليست جزءاً من عملية مقايضة.	<b>Outright Deal</b> عملية قطعية
عمليات صرف آجلة قطعية تستلزم شراء أو بيع عملة للتسوية في تاريخ مستقبلي.	<b>Outright Forward</b> صرف آجل قطعي
السعر الآجل لصفقة الصرف الأجنبي تعتمد على السعر النقدي بالإضافة لحصم/علاوة للسعر الآجل.	<b>Outright Rate</b> سعر صرف قطعي
الإشباع بالبيع أو الشراء. انظر لونغ - LONG وشورت - SHORT.	<b>Over Bought or Over Sold</b>
عندما يكون الاقتصاد في خط مرتفع نسبة النمو، ويضغط على الطاقة الإنتاجية، الأمر الذي ينتج عنه ضغوط تضخمية متزايدة وارتفاع في سعر الفائدة.	<b>Overheated (Economy)</b> تضخم (اقتصادي)
صفقه من اليوم وحتى يوم العمل التالي.	<b>Overnight</b>
صافي مركز طويل أو قصير في عملة أو أكثر يستطيع السمسار تأجيله ليوم التداول التالي. تحويل السجل لغرفة مقاصة مصرف آخر في توقيت يوم التعامل التالي يقلل من حاجة السماسرة للاحتفاظ بهذا التعرض غير المراقب.	<b>Overnight Limit</b> حد بين ليلة وضحاها
عندما يستوجب الأمر أن يتم إنجاز مجموعة من أوامر الصرف و/أو الودائع في آن واحد.	<b>Package Deal</b> صفقة شاملة

المصطلح	التعريف
<b>Par</b> سعر التداول	(1) القيمة الاسمية لسهم أو أداة. (2) القيمة الرسمية لعملة.
<b>Parities - الأبطال</b>	قيمة عملة ما بالمقارنة بأخرى.
<b>Parity - طرف</b>	(1) الكلمة العامية التي يستخدمها سمسرة الصرف الأجنبي "لسرك هو سعر السوق الصحيح". (2) أسعار رسمية متعلقة بحق السحب الخاصة أو عملة أخرى مدعومة.
<b>Payment Date</b>	تاريخ عائد السندات أو دفع الفائدة التي من المقرر تسليمها.
<b>Payroll Employment</b>	كشف العمل يقيس عدد الناس الذين تدفع لهم رواتب كموظفين غير الزراعيين من قبل المنظمات التجارية والمؤسسات التابعة للحكومة. التغييرات في جدول الرواتب الشهرية عن العمل تعكس إجمالي عدد الوظائف الجديدة التي تم إنشائها أو فقدت خلال الشهر. يتم تتبع التغييرات على نطاق واسع لأهمية المؤشر للنشاط الاقتصادي. زيادة كبيرة في أجور العمل تعتبر مؤشرات قوية على قوة النشاط الاقتصادي الذي يمكن أن يؤدي في النهاية إلى زيادة أسعار الفائدة التي تدعم العملة، على الأقل على المدى القصير.
<b>Permitted Currency - العملة المصرح بها</b>	عملة أجنبية قابله للتحويل بدون قيود، بمعنى، عملة مسموح بتحويلها لغيرها من العملات الرئيسية الاحتياطية طبقاً للقواعد والقوانين المعمول بها في البلد المعني، ولها نشاط وسيولة جيدة في السوق للصفقات مقابل عملات رئيسية.
<b>Petrodollars</b>	احتياطي النقد الأجنبي في الدول المنتجة للنفط الناجمة عن مبيعات النفط.
<b>PIBOR</b>	سعر العرض بين البنوك في باريس.
<b>Pip - نقطة واحدة</b>	انظر النقطة. (0.0001 من وحدة ما).
<b>Plaza Accord</b>	اتفاقية سنة 1985 في فندق بلازا من قبل G5 على تخفيض الدولار.
<b>Point - النقطة</b>	(1) 100/1 من واحد بالمائة، عادة 10,000 من أي سعر نقدي. تحسب عادة التحركات في أسعار الصرف بنقاط. (2) لأسعار الفائدة، واحد بالمائة، على سبيل المثال، حركة من 8% إلى 9% هي حركة بنقطة واحدة. (3) أدنى قلب أو أصغر زيادة في الحركة السعرية.



المصطلح	التعريف
<b>Political Risk</b> المخاطرة السياسية	احتمالية الخسارة الناتجة عن تغير في سياسة الحكومة أو بسبب خطر نزع الملكية (التأميم بواسطة الحكومة).
<b>Position - صفقة</b>	صافي إجمالي التعرض في العملة المعنية. يمكن للصفقة أن تكون بدون فوائد أو متوازنة (بدون تعرض) طويلة - لونغ (كمية أكبر من عملة تم شراؤها وبيعها، أو قصيرة - شورت (كمية أكبر من العملات التي تم بيعها عن شرائها).
<b>Position Limit</b>	الحد الأقصى للصفقة، إما صافي قصيرة - شورت أو طويلة - لونغ في عقد آجل واحد أو في كل العقود الآجلة لعملة واحدة أو أداة مالية يسمح لشخص واحد بالاحتفاظ أو مراقبة الصفقة.
<b>PPI</b> مؤشرات سعر المنتج	Producer Price Indices - مؤشرات سعر المنتج. انظر مؤشرات أسعار الجملة.
<b>Premium - علاوة</b>	(1) مبلغ الزيادة في السعر الآجل عن السعر النقدي. (2) مبلغ الزيادة في سعر السوق لسند عن قيمته الاسمية. (3) للخيارات، المبلغ الذي يجب أن يدفعه المشتري للبائع مقابل عقد الخيار. (4) الهامش المدفوع فوق مستوى السعر العادي.
<b>Prime Rate</b> السعر الأساسي	(1) سعر فائدة مستخدمة على القروض في المصارف في الولايات المتحدة للعملاء من الدرجة أولى. (2) نسبة الخصم للعملات الورقية للمصارف الرئيسية في الولايات المتحدة.
<b>Principal</b>	تاجر يشتري ويبيع السهم لحسابه الخاص.
<b>Profit Taking</b> جني أرباح	إغلاق الصفقة لتحقيق أرباح.
<b>Producer Price Index (PPI)</b>	مؤشر PPI هو مقياس لمستوي متوسط أسعار سله ثابتة من السلع الأساسية الواردة في الأسواق من المنتجات. ارتفاع قياسي في PPI من المتوقع أن يؤدي عادة إلى ارتفاع مؤشر CPI - مؤشر ثقة المستهلك، وبالتالي من الممكن أن يؤدي إلى رفع معدلات الفائدة القصيرة الأجل.

المصطلح	التعريف
<b>Purchasing Power Parity</b> تعادل القوى الشرائية	تحديد نموذج سعر الصرف بذكر أن سعر سلعة في بلد ما يجب أن يتساوى مع سعر نفس السلعة في بلد آخر، بعد ضبط التغيرات في السعر بسبب التغير في سعر الصرف. يعرف كذلك بقانون السعر الواحد.
<b>Put Call Parity</b> تعادل الشراء والبيع	العلاقة المتوازنة بين علاوات خيارات البيع والشراء لنفس الإبرام وانتهاء المدة.
<b>Put Option</b> خيار بيع	الحق، لكن ليس الالتزام، ببيع العملات أو الأدوات أو أجل في سعر خيار الممارسة في خلال فترة الوقت المحدد مسبقاً.
<b>Quote</b>	(1) حد الصادرات أو الواردات. (2) اشتراك دولة في صندوق النقد الدولي.
<b>Quote - إعطاء سعر</b>	An indicative price - سعر استرشادي. السعر المعطى لأغراض بيانية فقط وليس للتعاقد.
<b>Rally</b>	انتعاش في الأسعار بعد فتره من التراجع.
<b>Range - نطاق</b>	الفرق بين أعلى وأقل سعر لعملية آجلة مسجلة خلال فترة جلسة تداول.
<b>Rate - سعر</b>	سعر عملة ما مقارنةً بغيرها. لها نفس معنى مصطلح تعادل.
<b>Ratio Spread</b>	شراء كميته محده من الخيارات وبيع كميته أكبر من خيارات من نوع OUT-OF-THE-MONEY.
<b>Reaction</b>	انخفاض في الأسعار قبل وبعد.
<b>Real</b>	سعر أو سعر الفائدة، أو الإحصائيات التي عدلت على أثر التضخم المالي.
<b>Recession - كساد</b>	تدهور في النشاط التجاري. يعرف عادة كربعين متعاقبين بانتهاء حقيقي في إجمالي الناتج القومي.
<b>Reinvestment Rate</b>	معدل الفائدة على القرض بحيث يمكن استثمارها. المعدل قد لا يحظى بنفس المستوى من الاهتمام للفائدة على المبلغ الأصلي.
<b>Repo Rate</b>	انظر "اتفاق الشراء"، Repurchase Agreement.
<b>Report</b>	مصطلح فرنسي يعني علاوة - Premium.
<b>Repurchase Agreement</b>	اتفاقيات مع المقترض الذي يبيع الأوراق المالية مع الالتزام على إعادة شرائها في نفس السعر مع نسبة فائدة محده.

المصطلح	التعريف
<b>Reserve Currency</b> عملة الاحتياطي	الدولية, وهي عادة عملات بالدولار الأمريكي واليورو والجنيه الإسترليني. عملة تحفظ في البنك المركزي على أساس دائم كمخزون للسيولة
<b>Reserve Requirement</b>	نسبه الاحتياطي من الودائع, يعبر عنه كنسبة محددة بالمؤسسات المصرفية المحلية, بما في ذلك الولايات المتحدة.
<b>Reserve Tranche</b>	(مصطلح فرنسي) 25 % من حصة أي عضو في صندوق النقد الدولي, وذلك دون الحصول على أي التزام بالسداد.
<b>Reserves</b> احتياطيات	أموال محفوظة مقابل التزامات آجلة متوقعه. عادة مزيج من العملات الأجنبية القابلة للتحويل والذهب وحقوق السحب الخاصة. احتياطيات رسمية لتضمن أن الحكومة يمكن أن تفي بالالتزامات قصيرة الأجل. أصل في ميزان المدفوعات.
<b>Resistance</b> مقاومة	مستوى السعر العلوي المتوقع عند الوصول له تنفيذ البيع, لأنه من المتوقع ألا يرتفع السعر عنه.
<b>Resistance Point or Level</b>	سعر يعرفه المحللون الفنيون بأنه سعر سيحصل عنده ارتداد ولكن إذا حدث انكسار لهذا السعر فمن المرجح أن يؤدي ذلك إلى حركه كبيره في الأسعار.
<b>Retail Price Index</b> مؤشر سعر التجزئة	قياس التغير الشهري في المستوى المتوسط للأسعار كتجزئة, عادة لمجموعة معرفة من السلع.
<b>Retail Sales</b>	مبيعات التجزئة هي مقدار من مجموع الإيرادات من متاجر التجزئة. النسبة تعكس التغيرات الشهرية ومعدل التغير في هذه المبيعات وهي تتبع على نطاق واسع كمؤشر الإنفاق الاستهلاكي. ارتفاع في مبيعات التجزئة غالبا ما يرتبط بالاقتصاد القوي, وبالتالي توقع ارتفاع للفائدة قصيرة الأجل والتي تدعم العملة على المدى القصير على الأقل.
<b>Revaluation</b> إعادة تقييم	زيادة في سعر الصرف لعملة ما نتيجة تصرف رسمي.
<b>Revaluation Rate</b>	السعر لأي فترة أو عملة التي تستخدم في تقييم صفقة أو اكتتابها.
<b>Reversal</b>	عملية تغيير من شراء-call إلى بيع-put.

المصطلح	التعريف
<b>Reuter Dealing</b> معاملة رويتر	نظام للمتاجرة على الشاشة وهو قائم منذ الثمانينات. يوجد به الآن تحسين اختياري يعرف بمتاجرة 2000-2002.
<b>Risk management</b> إدارة المخاطر	تعريف أو قبول أو قياس مقابل المخاطر التي تهدد المكاسب أو كيان مؤسسة ما. بالنسبة للبنوك الأجنبية إدارة المخاطر تستلزم اعتبار السوق وسيادة الدولة والبلد والتحويل والتوصيل والائتمان ومخاطر الطرف الآخر وبنود أخرى.
<b>Risk Position</b>	الاستثمار أو الضمان الأولي، الذي يتعرض لتقلبات وتغيرات في القيمة من خلال التغيرات التي تطرأ على أسعار الصرف وأسعار الفائدة.
<b>Risk Premium</b> قسط تحمل المخاطرة	المبلغ الإضافي الواجب الدفع أو العائد للجهة لتعويض قبول مخاطرة معينة.
<b>Risk Reversal</b>	مزيج من شراء خيارات بيع put مع بيع خيارات شراء call. حدود البيع متجه إلى الأدنى بينما حدود الشراء متجهة إلى الأعلى.
<b>Risks - المخاطر</b>	هناك مخاطر مرتبطة بأي سوق. الاختلاف في العائد وإمكانية عدم تمشي العائد الفعلي مع العائد المتوقع. المخاطر المرتبطة بالتجارة في عملات أجنبية هي: السوق وسعر الصرف وسعر الفائدة ومنحنى العائد والتقلب والسيولة والبيع الاضطراري والطرف المقابل والائتمان ومخاطرة البلد.
<b>Rolling over</b> متجدد	استبدال خيار بعيد بخيار قريب لنفس السهم المعني بنفس سعر الإبرام/التداول.
<b>Rollover</b> تجدد	عندما تُرحل تسوية صفقة لتاريخ استحقاق آخر اعتماداً على الفارق في سعر الفائدة بين العملتين، على سبيل المثال، اليوم التالي.
<b>Running a Position</b>	إبقاء صفقة مفتوحة على أمل في كسب المضاربة.
<b>Same Day Transaction</b>	معاملة التي تبلغ استحقاقها في اليوم الذي تتم فيه المعاملة.
<b>Sandwich Spread</b>	يأثل فروقات الفراشة - butterfly spread.
<b>Scalping</b>	استراتيجيه في شراء وبيع وتقديم العرض في اقرب وقت ممكن.

المصطلح	التعريف
SDR	حقوق السحب الخاصة. مستوى سله العملات الخمس الرئيسية في تحديد المبالغ التي حددها صندوق النقد الدولي.
Selling Rate سعر البيع	السعر الذي يرغب فيه البنك بيع عملة أجنبية.
Series	جميع الخيارات من نفس الفئة التي تشترك فيما بينها بسعر المضاربة وتاريخ الانتهاء.
Settlement - تسوية	التبادل الفعلي لعملة بأخرى.
Settlement Date تاريخ التسوية	يوم العمل المحدد لتوصيل عملات تم شراؤها أو بيعها تحت عقد صرف أجنبي.
Settlement Price	سعر الإغلاق الرسمي لعقد آجل يتم تحديده من قبل المقاصة في نهاية كل يوم تجاري.
Settlement Risk	المخاطر المرتبطة بعدم تسويه المعاملات من الطرف المقابل.
Short - قصير	مركز في السوق يبيع فيه العميل عملة لا يملكها بالفعل. عادة يظهر بالعملة الأساسية.
Short / Short Position	النقص في الأصول بعمله معينه. انظر بيع قصير - short.
Short Contracts	عقود تصل إلى ستة أشهر لكي يتم تسليمها.
Short Covering	الشراء لبسط نقص بعمله معينه أصل معين.
Short Forward Date/Rate	المصطلح عقد آجل قصير المدى يشير إلى فتره تصل إلى شهرين، وهو أكثر شيوعاً ويستخدم فيما يتعلق باستحقاقات تقل عن شهر واحد.
Short Sale	بيع العملات الآجلة حيث لا يملكها البائع في وقت التداول. المبيعات القصيرة تجري عادة في توقع حدوث انخفاض في الأسعار.
Shorts	انظر Short Forward Date/Rate.
Short-Term Interest Rates	عادة سعر ال- 90 يوماً .
SITC تصنيف نمطي للتجارة الدولية	Standard International Trade Classification - تصنيف نمطي للتجارة الدولية. نظام تقرير إحصائيات المتاجرة بشكل معتاد.
SOFFEX خيارات سويسرية وتبادل صفقات آجلة مالية	خيارات سويسرية وتبادل صفقات آجلة مالية، نظام متاجرة ومقاصة أوتوماتيكي ومتكامل تماماً.

المصطلح	التعريف
<b>Soft Market</b> سوق سهل للمشتري	سوق به حجم البائعين أكبر من المشترين, الأمر الذي يخلق بيئة تساعد على ترجيح حدوث نزول سريع في الأسعار.
<b>Split Date</b>	انظر Broken Date.
<b>Spot - فوري</b>	(1) أكثر صفقة معروفة للصرف الأجنبي. (2) تشير كلمة فوري إلى أن شراء أو بيع العملة يتم تسويته بعد يومين عمل من الصفقة.
<b>Spot Month</b>	اقرب شهر لتنفيذ/ تسليم العقد.
<b>Spot Next</b> تسوية اليوم التالي	التبادل بين ليلة وضحاها من تاريخ فوري ليوم العمل التالي.
<b>Spot Price/Rate</b> سعر/سعر نقدي	السعر الذي تتداول فيه العملة حالياً في السوق الفوري.
<b>Spot Week</b>	معيار فتره أسبوع واحد من قياس النهج الحالي من تاريخ قيمه سعر العملة الفوري.
<b>Spread</b> الفرق بين سعر العرض والطلب	(1) الفرق بين سعر العرض والطلب لعملة. (2) الفرق بين سعر عقدين آجلين مرتبطين. (3) بالنسبة للخيارات, الصفقات التي تستلزم خيارين أو أكثر لذات العملة المعنية.
<b>Square</b>	المشتريات والمبيعات في توازن تجاري وبالتالي ليس لدى الديالر أي صفقة مفتوحة.
<b>Squawk Box</b>	سماعة موصولة بالهاتف، عادة ما تستخدم في مكاتب الوساطة التجارية.
<b>Squeeze</b>	عملية من قبل البنك المركزي تؤدي الى خفض العرض والطلب على السلع مما يؤدي الى زيادة سعر المال.
<b>Stable Market</b> سوق مستقر	سوق نشط يمكن استيعاب مبيعات كبيرة أو شراء عملة بدون أي تأثير كبير على سعر الفائدة.
<b>Stagflation</b>	انخفاض النمو أو الكساد (الركود) بالاشتراك مع ارتفاع في معدلات التضخم.
<b>Standard</b>	مصطلح يشير إلى بعض المبالغ والاستحقاقات الطبيعية للتعامل.
<b>Standard and Poors (S&amp;P)</b>	شركة أمريكية تعمل في تقييم الصحة المالية للمقترضين. لقد أعطت الشركة بعض المؤشرات للأسهم مثل س و ب 500.
<b>Sterling - إسترليني</b>	جنيه إسترليني, بشكل آخر يعرف بكابل.

المصطلح	التعريف
<b>Sterilization</b> امتصاص سيولة	نشاط البنك المركزي في سوق المال المحلي لتخفيض تأثير أنشطته التي تتدخل في سوق الصرف على مجموع النقد المتداول.
<b>Stocky</b>	مصطلح يستعمل بالسوق كناية عن كرونه سويديه.
<b>Stop Loss Order</b> بيع لتفادي الخسارة	أمر لإنهاء مركز عند وصول سعر السوق لهذا المركز إلى مستوى محدد مسبقاً. إنه يؤكد أن, في حالة ضعف عملة ما بنسبة معينة, سيتم تغطية المركز القصير حتى وأنه يستلزم تحمل خسارة. تحقيق أوامر تحقق الأرباح أقل انتشاراً.
<b>Stop Out Price</b> أقل سعر مزاد يتم فيه بيع أذون الخزانة	مصطلح أمريكي لأقل سعر مزاد يتم فيه بيع أذون الخزانة.
<b>Straddle</b> عملية خياريه مركبة (مضاربة مختلطة)	البيع/الشراء في وقت واحد لخيارات العرض والطلب لنفس السهم وسعر الإبرام/التداول وتاريخ الانتهاء.
<b>Stagflation</b> كساد تضخمي	كساد أو نمو بطيء متعلق بنسب التضخم المرتفعة.
<b>Strike Price</b> سعر المضاربة	يسمى كذلك بالسعر المتداول. السعر الذي يمكن لحامل السهم عنده شراء أو بيع الأداة المعنية.
<b>Strip</b> ستريب	مزيج من عمليتين شراء وواحدة بيع.
<b>Structural Unemployment</b> بطالة هيكلية	مستويات البطالة ملازمة للهيكل الاقتصادي.
<b>Support Levels</b> مستويات الدعم	أقل مستوى للسعر لا يمكن للأداة أن تنخفض عنه, ولذا, من المتوقع تنفيذ عمليات الشراء.
<b>Swap</b> مقايضة (استبدال عملة بأخرى)	شراء وبيع نفس الكمية من العملة معاً في تاريخين مختلفين, مقابل بيع وشراء عملة أخرى. المقايضة يمكن أن تكون مقايضة مقابل عقد آجل. في الجوهر, المقايضة هي مماثلة لبعض الشيء لاقتراض عملة ما وإقراض عملة أخرى لنفس الفترة. لكن, أي نسبة عائد أو تكلفة أموال تظهر في فرق السعر بين طرفي الصفقة.

المصطلح	التعريف
SWIFT - سويفت (جهاز فائق السرعة لنقل البيانات بين المصارف)	جمعية للاتصالات العالمية لنقل البيانات بين المصارف - نظام تسوية للتجارة الدولية.
Swissy - سويزي	كلمة عامية في السوق ترمز للفرنك السويسري.
T-bill - إذن خزانة	US Treasury bill - إذن خزانة أمريكي.
Technical Analysis تحليل فني	دراسة السعر الذي يعكس عوامل العرض والطلب لعملة ما. وسائل متعارف عليها هي أعلام وعلامات بارزة تبين خطوط الاتجاه, أقل الأسعار وأعلاها وأعلام ونماذج وثغرات.
Technical Correction تصحيح فني	تعديل في السعر لا يعتمد على رأس السوق, لكن بالأحرى على العوامل التقنية مثل الكمية والرسوم البيانية.
Terms of Trade معدل التبادل التجاري	النسبة بين مؤشرات أسعار التصدير والاستيراد.
Theta - ثيتا	وسيلة قياس حساسية السعر لـ خيار ما بالنسبة لتغير في وقته حتى الانقضاء.
Thin Market سوق محدودة	سوق به حجم المتاجرة منخفض والفاوق فيه بالتالي بين العرض والطلب واسع وسيولة الأداة المتداولة في وضع منخفض.
TIBOR سعر الفائدة السائد بين المصارف في طوكيو	Offered Rate Tokyo Inter-bank - سعر الفائدة السائد بين المصارف في طوكيو.
Tick - علامة واحدة	أدنى تغير في السعر, لأعلى أو لأسفل.
TIFFE بورصة طوكيو الدولية لسوق الصرف الآجل	بورصة طوكيو الدولية لسوق الصرف الآجل.
Tomorrow Next (Tom next)	شراء وبيع عملة في آن واحد للتوصيل في اليوم التالي سواء للبيع أو الشراء.
Trade Date تاريخ المتاجرة	التاريخ الذي تمت فيه المتاجرة.
Tranche شريحة لحد السحب لأعضاء صندوق النقد الدولي	"جزء من", مستخدم خاصة للاقتراض من صندوق النقد الدولي.
Transaction معاملة (تداول)	شراء أو بيع الأوراق المالية الناتجة عن تنفيذ أمر ما.



المصطلح	التعريف
<b>Transaction Date</b> تاريخ المعاملة	تاريخ تنفيذ المتاجرة .
<b>Transaction Exposure</b> حجم التعرض للمعاملة	مكسب أو خسارة محتمل ناتج عن معاملات الصرف الأجنبي الحالية .
<b>Under-Valuation</b> تقييم الأصل بأقل من قيمته	يعتبر سعر الصرف أقل من قيمته عادة عندما تكون قيمته أقل من قيمته الشرائية العادلة .
<b>Value Spot</b> القيمة الفورية	عادة التسوية ليومين عمل من تاريخ إبرام العقد . Value Today Transaction - صفقة استحقاق نفس اليوم تنفيذ تسوية نفس اليوم , في بعض الأحيان أيضاً يشار لها بأنها "صفقة نقدية" .
<b>Vanilla - فانيلا</b>	خيار بسيط لا تضم شروطه وأحكامه أي شروط غير نوع التداول , تاريخ انتهائه وإبرامه , بعكس الخيارات الدخيلة التي لها شروط إضافية .
<b>Variation Margin</b> هامش الاختلاف (التباين)	الأموال المطلوبة لكي يودعها العميل عند تحرك الأسعار ونزول الأموال لأقل من النسبة المطلوبة .
<b>Vega - فيجا</b>	تمثل التغير في السعر خيار ما بنسبة واحد بالمائة في التقلب المفهوم ضمناً .
<b>Money Velocity of</b> سرعة دوران المال	سرعة دوران المال أو معدل دوران الاقتصاد . تحسب كدخل سنوي قومي مع قسمه على متوسط المخزون المالي في الفترة .

## المصطلح

## التعريف

<p>لعقود الصرف الأجنبي, يوم تبادل الأطراف المعنية صرف العملات التي تم شراؤها أو بيعها.</p> <p>لصفقة فورية, عبارة عن يومين عمل آجلين في بلد المصرف الذي قدم العرض الذي يحدد تاريخ استحقاق البيع الفوري.</p> <p>الاستثناء الوحيد في هذه القاعدة العامة هو اليوم الفوري في مركز تحديد السعر يقع في يوم عطلة مصرفية في بلد (بلاد) العملة (العملات) الأجنبية. في هذه الحالة يتم تأجيل تاريخ الاستحقاق ليوم إضافي.</p> <p>المستعلم هو الجهة التي يجب عليها التأكد من أن اليوم الفوري يتمشى مع اليوم المطبق مع الطرف المتجاوب.</p> <p>يجب أن يقع تاريخ استحقاق الشهور الآجلة في اليوم المماثل في تقويم الشهر المناسب. إذا وقع تاريخ الشهر الواحد في يوم عطلة مصرفية في أحد المراكز, ف! وف يكون يوم التشغيل هو أول يوم عمل تالي في المركزين.</p> <p>تعديل تاريخ الاستحقاق لشهر محدد لا يؤثر على تواريخ الاستحقاق الأخرى التي تستمر الاستحقاق في التاريخ المماثل الأصلي إذا استحقوا في يوم عمل.</p> <p>إذا استحق آخر تاريخ فوري في آخر يوم عمل في الشهر, التواريخ الآجلة سوف تتمشى مع هذا التاريخ بالاستحقاق في آخر يوم عمل. يشار له كيوم الاستحقاق.</p>	<p><b>Value Date</b> <b>تاريخ الاستحقاق</b></p>
<p>قياس للقدر الذي يتوقع لسعر الأصل عند الوصول له أن يتذبذب على فترة محددة. يقاس عادة بالانحراف النمطي السنوي للتغيرات في السعر اليومي (التاريخي). يمكن التلميح له من الأسعار الآجلة, التقلب المفهوم ضمناً.</p>	<p><b>Volatility</b> <b>تذبذب السوق</b></p>
<p>بشكل نظري, "حسابك". حساب جاري محلي في مصرف مع مصرف آخر. يصدق المصطلح عادة على حساب الطرف الآخر الذي يتم دفع المال فيه أو سحبه منه, نتيجة صفقة ما.</p>	<p><b>Vostro Account</b> <b>حساب مستحق للمصرف</b></p>
<p>مبالغ تم اقتراضها بمبالغ كبيرة من المصارف والمؤسسات وليس من مستثمرين صغار.</p>	<p><b>Wholesale Money</b> <b>قروض بمبالغ كبيرة</b></p>
<p>قياس التغير في قطاعي الصناعة والتوزيع في الاقتصاد ويميل لتوجيه مؤشر السعر الخاص بالمستهلك لمدة 60 إلى 90 يوماً. يقوم المؤشر عادة بإعطاء أسعار منفصلة للغذاء والمنتجات الصناعية.</p>	<p><b>Wholesale Price Index</b> <b>مؤشر سعر الجملة</b></p>

المصطلح	التعريف
<b>Working day</b> يوم العمل	يوم مفتوح للعمل للعمل فيه البنوك في مركز مالي رئيسي للعملة. لعمليات العمل المصرف الأجنبي, يأتي يوم العمل فقط إذا كان المصرف في المركزين (كافة المراكز المعنية بالعملة في حالة التقاطع) مفتوحاً.
<b>World Bank</b> البنك الدولي	بنك مكون من أعضاء صندوق النقد الدولي الذين يكون هدفهم المساعدة على تطوير الولايات الأعضاء بتوفير قروض حينما لا يتوفر رأس المال الخاص.
<b>Writer</b> البائع	The seller of a position - بائع لمركز ما. يعرف كذلك كمانح المتاجرة. "Writing a currency" - "مقيد لبيع عمله" هو بيع العملة.
<b>Yield Curve</b> منحنى العائد	الرسم البياني يبين التغيرات في العائد على الأداة اعتماداً على الوقت حتى الاستحقاق. نظام تم تطويره أولاً في أسواق السندات والآن مطبق على أنواع مختلفة من الصفقات المالية الآجلة. منحنى إيجابي يميل (لأعلى) به أسعار فائدة أقل في الاستحقاقات الأقصر وأعلى في الاستحقاقات الأطول. منحنى سلبي يميل (لأسفل) به أسعار فائدة أعلى في الاستحقاقات الأقصر.
<b>Z-Certificate</b> شهادة زد	شهادة يصدرها مصرف بريطانيا "لخصم المساكن" بدلاً من شهادات الأسهم لتسهيل التعامل بها في الأوراق المالية الأولى قصيرة الاستحقاق.
<b>Zero Coupon Bond</b> كوبون سند بلا عائد	سند بلا عائد. السند يقدم في الأصل بخصم بالنسبة لقيمة الاسترداد.

## (تحذير بالمخاطر)

نود إعلام القارئ بالمخاطر المالية المحتملة للدخول في تجاره النقد الأجنبي. المعاملات المالية لهذه الأدوات المالية والمعروفة باسم الفوركس forex, fx, أو currency العملة ، والتعامل على أساس قيمه الأساس المعروف باسم 'سبوت' (أو 'العقود الآجلة' أو 'المتاجرة اليومية' أو 'عقود الخيارات'، وأدوات مماثله) يمكن أن تحتوي على قدر كبير من المخاطرة.

قبل أن تقرر إجراء هذه المعاملات مع منصة متاجرة فوركس (أو مع أي صانع سوق) ، بل وأي شركة أخرى تقدم خدمات مماثله ، على المستخدم أن يقيم خطواته بدقه لمعرفة ما إذا كان له الوضع المالي المناسب لمثل هذه المعاملات. تجاره النقد الأجنبي قد تؤدي إلى أرباح كبيرة أو خسارة الأموال وبالتالي يمكن الخوض بها مع مخاطرة برأس المال.

المخاطرة برأس المال تم تعريفه على انه الاعتمادات الغير ضرورية للبقاء أو التي تضمن العيش باحترام للمستخدم.

نحن نوصي بشدة المستخدم الذي يفكر بالتجارة بالصراف الأجنبي بأن يقرأ كل الموضوعات المشمولة في مواقع ومنصات المتاجرة على الانترنت لكي يحصل على فهم دقيق وواضح للمخاطر الكامنة بتجارة الفوركس.

الاراء والتحليلات على امكانية توقع حركة السوق المشمولة داخل موقع الانترنت هذه ليست بالضرورة أن تضمن الدقة والتوقيت المناسب، وبسبب الطبيعة العامة للانترنت، منصات المتاجرة لا تستطيع أن تضمن ولا في أي حال من الاحوال امكانية حدوث هذه المعلومات.

التجارة الفورية بالوقت الفعلي، بغض النظر كم مناسبة أو كفاء قد تكون، لا تقلل بالضرورة الأخطار المرتبطة بمتاجرة الصراف الأجنبي، ولهذا لا تتحمل منصات المتاجرة أي مسؤولية اتجاه أي زبون، عضو، أو طرف ثالث، يعمل بناءً على هذه المعلومات المشمولة في الموقع بالإضافة إلى إمكانية حدوث أو تأخير حدوث معلومات مثل استشهادات، أخبار، ورسوم بيانية اشتقت من الاستشهادات.

لهذا ننصحك بشدة أن تعمل بتجارة الفوركس فقط إذا كنت تفهم تماما المخاطر ، ولديك الرغبة والاستعداد لتخصيص المبالغ اللازمة للمتاجرة والتي تعتبر أمولا غير ضرورية لضمان العيش باحترام.



**تحذير! لا تستثمر أموالاً لا يمكنك أن تجازف بخسارتها!**